

**AS „REĢIONĀLĀ INVESTĪCIJU BANKA”**

**2010. GADA FINANŠU  
PĀRSKATS**

**AS „REĢIONĀLĀ INVESTĪCIJU BANKA”  
2010. GADA FINANŠU PĀRSKATS**

**SATURS**

Vadības ziņojums	3 – 4
Bankas Padome un Valde	5
Paziņojums par Vadības atbildību	6
Revidentu ziņojums	7
Finanšu pārskati:	
Visaptverošais ienākumu pārskats	8
Pārskats par finanšu stāvokli	9
Kapitāla un rezervju izmaiņu pārskats	10
Naudas plūsmu pārskats	11
Finanšu pārskatu pielikumi	12-55

AS „Reģionālā Investīciju banka”

J. Alunāna iela 2, Rīga, LV-1010, Latvija

Telefons (371) 67508989

Fakss: (371) 67508988

Vienotās reģistrācijas numurs: 4000 356 3375

## AS „REĢIONĀLĀ INVESTĪCIJU BANKA” 2010. GADA FINANŠU PĀRSKATS

### Vadības ziņojums

2010. gadā AS „Reģionālā investīciju banka” (turpmāk tekstā Banka) savu darbību var raksturot kā piesardzīgu un vairāk vērstu uz jau esošo pakalpojumu kvalitātes uzlabošanu. Pārskata gadā ir pieaudzis Klientu un darījumu skaits, ir ieviesti uzlabojumi Bankas iekšējās procedūrās un informāciju tehnoloģijas sistēmās, kā arī tika turpināta procesu pilnveidošana Bulgārijas filiāles darbībā. Bankas aktīvi pārskata gadā ir pieauguši par 49,122,136 LVL un 2010. gada 31. decembrī bankas aktīvi ir 175,313,825 LVL. 2010. gadā Bankas ieņēmumus ir ietekmējuši veidotie uzkrājumi, kā rezultātā Banka gadu ir noslēgusi ar 116,676 LVL lieliem zaudējumiem.

### Vispārējā ekonomiskā situācija

2010. gads iezīmējās kā pasaules ekonomikas stabilizācijas gads, kura laikā visu pasaules attīstīto valstu ekonomikas rādītāji uzrādīja pozitīvus izaugsmes tempus. Arī ekonomiskā situācija Latvijā 2010. gadā būtiski uzlabojās, un, pēc divu gadu ilgušās IKP samazināšanās, valsts ekonomika atkal atgriezās pie izaugsmes. Arī citu ekonomisko rādītāju uzlabošanās 2010. gadā liek secināt, ka situācija Latvijā nākošo divu līdz trīs gadu laikā varētu stabilizēties un valsts varētu atgriezties pie mērenas izaugsmes.

Pozitīvi valsts attīstību iepriekšējā gada laikā novērtējušas arī kredītreitingu aģentūras - S&P pat paaugstināja Latvijas valsts kredītreitingu. Jāatzīmē, ka gan kredītreitingu aģentūras, gan starptautiskie ekonomikas eksperti norāda, ka valsts pozitīvai attīstībai nākotnē nepieciešams veikt budžeta deficīta konsolidāciju un strukturālās reformas.

Bankas darbība ir pakļauta tendencēm Ukrainas tirgū. Arī Ukraina 2010. gadu ir noslēgusi pozitīvi – turpinās spēcīga ekonomikas izaugsme, ko veicina gan ekonomiskās situācijas uzlabošanās pasaulē, gan iekšējā pieprasījuma kāpums. Pēc ilgas nestabilitātes perioda ir normalizējušās valūtas kursa svārstības un arī inflācijas pieaugums krītas.

Bankas darbību ietekmē arī tendences Bulgārijas tirgū, kur Bankai ir atvērta filiāle. Pateicoties būtiskam eksporta pieaugumam 2010. gada 3. ceturksnī Bulgārijas IKP pirmo reizi kopš 2009. gada sākuma uzrādīja pieaugumu. Lai arī izskatās, ka straujais ekonomiskās lejupslīdes periods ir pārvarēts, veselīga valsts izaugsme arī nākotnē ir daudzējādā ziņā atkarīga no situācijas Bulgārijas eksporta tirgos, jo iekšējais patēriņš joprojām saglabājās zemā līmenī.

Vadība ir pārliecināta, ka pašreizējos apstākļos tā izmanto visus rīcībā esošos līdzekļus, lai nodrošinātu ilgtspējīgu Bankas uzņēmējdarbības attīstību.

### Bankas darbība pārskata gadā

2010. gadā Banka ir veiksmīgi turpinājusi jaunu Klientu piesaistīšanu – to skaits gada laikā ir pieaudzis par 24%. Pieaugot Klientu skaitam, palielinājās arī Klientu darījumu apjomi. Piemēram, maksājumu karšu darījumu skaits, salīdzinot ar 2009. gadu, ir pieaudzis par 48%. 2010. gadā ir pieaudzis gan izejošo, gan ienākošo pārvedumu skaits, it īpaši latos – ienākošo darījumu skaits ir pieaudzis par 88%, bet izejošo – par 56%. Klientu uzticību Bankai raksturo arī tas, ka noguldījumu portfelis pārskata gadā ir palielinājies par 44%, gada beigās sasniedzot 157,647,192 LVL. Savukārt, ņemot vērā to, ka 2010. gadā tika veikti ievērojami problemātisko kredītu uzkrājumi, Bankas kredītportfelis pārskata gadā ir samazinājies par 10%.

Banka ir veikusi ievērojamus uzlabojumus maksājumu karšu piedāvājumā – ir ieviestas maksājumu kartes ar DDA čipu, kas garantē papildu darījumu drošību, kā arī visi maksājumu karšu produkti ir pārstrādāti atbilstoši „MasterCard Worldwide” prasībām. Ir atvieglota Klientu pieteikšanās SMS bankas pakalpojumu saņemšanai – turpmāk Klienti to varēs izdarīt, ne tikai ierodoties Bankā, bet arī izmantojot Internetbankas sniegtās iespējas. 2010. gadā noslēgts sadarbības līgums ar AS „DnBNord Banku” par POS (Point of Sale) termināla piedāvāšanu Bankas Klientiem – rezidentiem.

2010. gada 1. aprīlī Banka ir kļuvusi par visu NASDAQ OMX Baltijas fondu biržu biedru, tādējādi uzlabojot Klientu akciju un obligāciju darījumu kvalitāti Baltijas biržās.

Lai uzlabotu pārvedumu ātrumu un kvalitāti, 2010. gadā tika atvērta jauns USD valūtas korespondējošais konts ASV, kas nodrošina efektīvāku bezskaidras naudas darījumu veikšanu.

Optimizējot Bankas iekšējos darba procesus, tika uzlabotas Bankas informācijas tehnoloģijas – veikti uzlabojumi Internetbankā un papildināts tās piedāvāto pakalpojumu klāsts, kā arī pilnveidota Bankas grāmatvedības sistēma. 2010. gadā ir pabeigts darbs pie Internetbankas integrēšanas Bulgārijas filiāles informāciju tehnoloģijās, līdz ar to arī Bulgārijas Klientiem ir iespēja ērti pārvaldīt savus naudas līdzekļus attālināti.

**AS „REĢIONĀLĀ INVESTĪCIJU BANKA”**  
**2010. GADA FINANŠU PĀRSKATS**

**Vadības ziņojums (turpinājums)**

Bankā pārskata gadā tika izveidotas divas jaunas struktūrvienības – Filiāļu koordinācijas daļa un Piedziņas nodaļa. Savukārt darbā tika pieņemti 5 jauni darbinieki, kā rezultātā 2010. gada beigās Bankā strādājošo skaits sasniedza 110.

Bankas Bulgārijas filiālē 2010.gadā tika veikts aktīvs darbs Klientu piesaistīšanā, īpaši akcentējot kredītu piedāvājumu. Lai Klientiem sniegtu pēc iespējas kvalitatīvāku apkalpošanu, administratīvās procedūras tika sakārtotas un pielāgotas Bankas standartiem.

**Nākamā gada plāni un perspektīvas**


2011. gada sākumā Bankā tiek plānots palielināt pašu kapitālu, veicot akciju emisiju 4,15 milj. LVL apmērā.

Uzsvars nākamā gada laikā tiks likts uz kredītportfeļa palielināšanu. Lai optimizētu naudas līdzekļu koncentrāciju korespondējošajos kontos, Banka plāno veikt aktīvāku naudas līdzekļu ieguldīšanu ASV īstermiņa valsts parāda vērtspapīros, kas nozīmēs kredītriska samazināšanos.

2011. gadā Banka plāno turpināt maksājumu karšu pakalpojumu uzlabošanu – ieviest jaunu maksājumu karti World Signia, kā arī izveidot iespēju Klientiem pieteikties maksājumu kartēm, izmantojot Internetbanku.

Nākamā gada sākumā ir plānots ieviest jaunu grāmatvedības uzskaites sistēmu, kas uzlabos Grāmatvedības un Personāla daļas datu uzskaiti un apstrādi, kā arī turpināt Internetbankas uzlabošanu, papildinot to ar iespēju Klientiem veidot regulāros maksājumus. 2011. gadā ir plānots pabeigt jaunās Bankas mājas lapas izveidi.

Bulgārijas filiālē turpināsies darbs pie jaunu Klientu piesaistīšanas, uzsvaru liekot uz kreditēšanu un valūtas pārvedumu apjoma palielināšanu.



Haralds Āboliņš  
Valdes priekšsēdētājs, Prezidents

Rīgā, 2011. gada 9. martā



Jurijs Rodins  
Padomes priekšsēdētājs

**AS „REĢIONĀLĀ INVESTĪCIJU BANKA”**  
**2010. GADA FINANŠU PĀRSKATS**

**BANKAS PADOME UN VALDE**

2010. gada 31. decembrī un līdz finanšu pārskata parakstīšanas brīdim:

Apstiprināšanas datums

**Bankas padome**

Jurijs Rodins	Padomes priekšsēdētājs	Atkārtoti – 31.08.2009
Marks Bekkers	Padomes priekšsēdētāja vietnieks	Atkārtoti – 31.08.2009
Dmitrijs Bekkers	Padomes loceklis	Atkārtoti – 31.08.2009
Vadims Morohovskis	Padomes loceklis	Atkārtoti – 31.08.2009
Arkādijs Fjodorovs	Padomes loceklis	Atkārtoti – 31.08.2009
Alla Vanecjancs	Padomes locekle	Atkārtoti – 31.08.2009

**Bankas valde**

Haralds Āboliņš	Valdes priekšsēdētājs, Prezidents	Atkārtoti – 31.08.2009
Oleksandr Kuperman	Valdes loceklis	Atkārtoti – 31.08.2009
Daiga Muravska	Valdes locekle	Atkārtoti – 31.08.2009

**AS „REĢIONĀLĀ INVESTĪCIJU BANKA”  
2010. GADA FINANŠU PĀRSKATS**


**PAZIŅOJUMS PAR VADĪBAS ATBILDĪBU**

Bankas Padome un Valde (turpmāk tekstā – vadība) ir atbildīga par Bankas finanšu pārskatu sagatavošanu.

Finanšu pārskati no 8. līdz 55. lappusei ir sagatavoti, pamatojoties uz attaisnojuma dokumentiem, un sniedz patiesu priekšstatu par Bankas finansiālo stāvokli 2010. gada 31. decembrī, tās 2010. gada darbības rezultātiem un naudas plūsmu.

Iepriekš minētie finanšu pārskati ir sagatavoti saskaņā ar Eiropas Savienībā apstiprinātajiem Starptautiskajiem finanšu pārskatu standartiem, balstoties uz uzņēmējdarbības turpināšanas principu. Pārskata gadā ir konsekventi izmantotas atbilstošas uzskaites metodes. Finanšu pārskatu sagatavošanas gaitā Vadības pieņemtie lēmumi un izdarītie novērtējumi ir bijuši piesardzīgi un pamatoti.

Bankas Vadība ir atbildīga par atbilstošas uzskaites sistēmas nodrošināšanu, Bankas aktīvu saglabāšanu, kā arī par krāpšanas un citu Bankā izdarītu pārkāpumu atklāšanu un novēršanu. Vadība ir arī atbildīga par likuma “Par kredītiestādēm”, Latvijas Bankas, Finanšu un kapitāla tirgus komisijas norādījumu un citu uz kredītiestādēm attiecināmu Latvijas Republikas likumdošanas prasību izpildi.



Haralds Āboliņš  
Valdes priekšsēdētājs, Prezidents

Rīgā, 2011. gada 9. martā



Jurijs Rodins  
Padomes priekšsēdētājs

AS „REĢIONĀLĀ INVESTĪCIJU BANKA”  
2010. GADA FINANŠU PĀRSKATS

Revidentu ziņojums



NEATKARĪGU REVIDENTU ZIŅOJUMS

**AS Reģionālā Investīciju banka akcionāriem**

**Ziņojums par finanšu pārskatiem**

Mēs esam veikuši pievienotā AS Reģionālā Investīciju banka 2010. gada pārskatā ietverto finanšu pārskatu, kas atspoguļoti no 8. līdz 55. lappusei, revīziju. Revidētie finanšu pārskati ietver pārskatu par finansiālo stāvokli 2010. gada 31. decembrī, visaptverošo ienākumu pārskatu, pašu kapitāla izmaiņu pārskatu un naudas plūsmu pārskatu par gadu, kas noslēdzās 2010. gada 31. decembrī, kā arī nozīmīgu grāmatvedības uzskaites principu kopsavilkumu un citu paskaidrojošu informāciju pielikumā.

*Vadības atbildība par finanšu pārskatu sagatavošanu*

Vadība ir atbildīga par šo finanšu pārskatu sagatavošanu un tajos sniegtās informācijas patiesu atspoguļošanu saskaņā ar Eiropas Savienībā apstiprinātajiem Starptautiskajiem finanšu pārskatu standartiem un par tādu iekšējo kontroli, kādu vadība uzskata par nepieciešamu, lai nodrošinātu finanšu pārskatu, kas nesatur ne krāpšanas, ne kļūdu izraisītas būtiskas neatbilstības, sagatavošanu.

*Revidenta atbildība*

Mēs esam atbildīgi par atzinumu, ko, pamatojoties uz mūsu veikto revīziju, izsakām par šiem finanšu pārskatiem. Mēs veicām revīziju saskaņā ar Starptautiskajiem revīzijas standartiem. Šie standarti nosaka, ka mums jāievēro ētikas prasības un jāplāno un jāveic revīzija tā, lai iegūtu pietiekamu pārliecību par to, ka finanšu pārskatos nav būtisku neatbilstību.

Revīzija ietver procedūras, kas tiek veiktas, lai iegūtu revīzijas pierādījumus par finanšu pārskatos uzrādītajām summām un atklāto informāciju. Procedūras tiek izvēlētas, pamatojoties uz revidenta profesionālu vērtējumu, ieskaitot krāpšanas vai kļūdu izraisītu būtisku neatbilstību riska novērtējumu finanšu pārskatos. Veicot šo riska novērtējumu, revidents ņem vērā iekšējo kontroli, kas izveidota, lai nodrošinātu finanšu pārskatu sagatavošanu un tajos sniegtās informācijas patiesu atspoguļošanu, ar mērķi noteikt apstākļiem piemērotas revīzijas procedūras, bet nevis lai izteiktu atzinumu par kontroles efektivitāti. Revīzija ietver arī pielietoto grāmatvedības principu un nozīmīgu vadības izdarīto pieņemumu pamatotības, kā arī finanšu pārskatos sniegtās informācijas vispārēju izvērtējumu.

Uzskatām, ka mūsu iegūtie revīzijas pierādījumi ir pietiekami un atbilstoši mūsu revīzijas atzinuma izteikšanai.

*Atzinums*

Mūsaprāt, iepriekš minētie finanšu pārskati sniedz patiesu un skaidru priekšstatu par AS Reģionālā Investīciju banka finansiālo stāvokli 2010. gada 31. decembrī, kā arī par tās darbības finanšu rezultātiem un naudas plūsmām 2010. gadā saskaņā ar Eiropas Savienībā apstiprinātajiem Starptautiskajiem finanšu pārskatu standartiem.

**Ziņojums par citām normatīvo aktu prasībām**

Mēs esam iepazinušies arī ar vadības ziņojumu par 2010. gadu, kas atspoguļots no 3. līdz 4. lappusei, un neesam atklājuši būtiskas neatbilstības starp šajā vadības ziņojumā un 2010. gada finanšu pārskatos atspoguļoto finanšu informāciju.

PricewaterhouseCoopers SIA  
Zvērinātu revidentu komercsabiedrība  
Licence Nr. 5

Ahmeds Abū Šarhs  
(Ahmed Abu Sharkh)  
Valdes priekšsēdētājs

Rīga, Latvija  
2011. gada 9. martā

Terēze Labzova  
Atbildīgā zvērinātā revidente  
Sertifikāts Nr. 184

PricewaterhouseCoopers SIA, Kr. Valdemāra iela 19, Rīga LV-1010, Latvija  
T: +371 6709 4400, F: +371 6783 0055, www.pwc.lv

PwC sniedz revīzijas pakalpojumus, nodokļu, finanšu un uzņēmējdarbības konsultācijas ar mērķi palielināt klientu uzņēmumu vērtību un uzlabot organizāciju pārvaldes efektivitāti. Apvienojot vairāk nekā 161.000 cilvēku talantus un pieredzi 154 valstīs, mēs palīdzam izmantot jaunas iespējas un nodrošinām praktiskus padomus. Vairāk informācijas [www.pwc.lv](http://www.pwc.lv)


©2011 PricewaterhouseCoopers SIA. Visas tiesības aizsargātas. Šajā dokumentā "PwC" nozīmē PricewaterhouseCoopers SIA, kas ir starptautiskā firmu tīkla PricewaterhouseCoopers International Limited daļiņnieks, kurā katrai daļiņorganizācijai ir atsevišķas un neatkarīgas juridiskās personas statuss.

**AS „REĢIONĀLĀ INVESTĪCIJU BANKA”**  
**2010. GADA FINANŠU PĀRSKATS**

**Visaptverošais ienākumu pārskats par 2010. gadu**

	Pielikums	2010 LVL	2009 LVL
Procentu ienākumi	5	8,458,494	9,085,135
Procentu izdevumi	5	(5,628,079)	(5,258,470)
<b>Neto procentu ienākumi</b>		<b>2,830,415</b>	<b>3,826,665</b>
Izdevumi uzkrājumiem kredītu vērtības samazinājumam	11	(1,858,033)	(2,262,846)
<b>Neto procentu ienākumi pēc uzkrājumiem kredītu vērtības samazinājumam</b>		<b>972,382</b>	<b>1,563,819</b>
Komisijas naudas ienākumi	6	2,802,937	2,252,725
Komisijas naudas izdevumi	6	(778,846)	(590,128)
<b>Neto komisijas naudas ienākumi</b>	6	<b>2,024,091</b>	<b>1,662,597</b>
Neto peļņa/(zaudējumi) no darījumiem ar tirdzniecības vērtspapīriem		44,902	(67,693)
Peļņa no vērtspapīru pēc patiesās vērtības ar pārvērtēšanu peļņā vai zaudējumos pārvērtēšanas		369,350	393,387
Zaudējumi no atvasināto finanšu instrumentu pārvērtēšanas		(15,946)	(142,369)
Neto peļņa no darījumiem ar ārvalstu valūtu		338,993	444,099
Peļņa no ārvalstu valūtas pārvērtēšanas		150,156	158,828
Citi pamatdarbības ienākumi		48,600	13,954
Administratīvie izdevumi	7	(3,568,506)	(3,390,585)
Nemateriālo aktīvu amortizācija un pamatlīdzekļu nolietojums	13, 14	(279,570)	(264,668)
Citi pamatdarbības izdevumi		(60,964)	(55,679)
<b>Peļņa pirms uzņēmumu ienākuma nodokļa</b>		<b>23,488</b>	<b>315,690</b>
Uzņēmumu ienākuma nodoklis	8	-	-
Ārvalstīs ieturētais nodoklis	8	(150,175)	(257,267)
Atliktais nodoklis	8	10,011	(4,870)
<b>Pārskata gada peļņa/ (zaudējumi)</b>		<b>(116,676)</b>	<b>53,553</b>
<b>Pārskata perioda visaptverošo ienākumu/ (zaudējumu) kopsumma, kas attiecināma uz akcionāriem</b>		<b>(116,676)</b>	<b>53,553</b>

Finanšu pārskatus, kas atspoguļoti no 8. līdz 55. lappusei, ir apstiprinājusi Bankas Padome un Valde, kuru vārdā to parakstījuši:



Haralds Āboliņš  
Valdes priekšsēdētājs, Prezidents

Rīgā, 2011. gada 9. martā



Jurijs Rōdins  
Padomes priekšsēdētājs

**Pielikumi no 12. līdz 55. lappusei ir šo finanšu pārskatu neatņemama sastāvdaļa.**




**AS „REĢIONĀLĀ INVESTĪJU BANKA”  
2010. GADA FINANŠU PĀRSKATS**

**Pārskats par finanšu stāvokli 2010. gada 31. decembrī**

	<b>Pielikums</b>	<b>31.12.2010</b>	<b>31.12.2009</b>
		<b>LVL</b>	<b>LVL</b>
<b><u>Aktīvi</u></b>			
Kase un prasības uz pieprasījumu pret Latvijas Banku	9	11,147,052	6,665,204
Prasības pret kredītiestādēm	10	91,335,467	40,265,263
Kredīti un avansi	11	60,272,180	67,548,207
Finanšu aktīvi pēc patiesās vērtības ar pārvērtēšanu peļņā vai zaudējumos	12	10,109,754	10,138,920
Atvasinātie finanšu instrumenti	20	27,950	31,768
Nemateriālie aktīvi	13	382,887	461,740
Pamatlīdzekļi	14	371,094	478,310
Pārējie aktīvi		1,180,727	202,892
Nākamo periodu izdevumi		110,655	98,539
Uzņēmumu ienākuma nodoklis	30	376,059	300,846
<b>Kopā aktīvi</b>		<b><u>175,313,825</u></b>	<b><u>126,191,689</u></b>
<b><u>Saistības</u></b>			
Saistības pret citām kredītiestādēm	16	1,671,699	1,682,288
Noguldījumi	15	157,647,192	109,233,485
Atvasinātie finanšu instrumenti	20	55,628	43,501
Pārējās finanšu saistības	17	1,123,138	265,427
Nākamo periodu ienākumi un uzkrātie izdevumi	18	409,550	433,683
Atliktā nodokļa saistības	19	2,758	12,769
<b>Kopā saistības</b>		<b><u>160,909,965</u></b>	<b><u>111,671,153</u></b>
<b><u>Kapitāls un rezerves</u></b>			
Akciju kapitāls	21	10,200,000	10,200,000
Nesadalītā peļņa		4,320,536	4,266,983
Pārskata gada visaptverošie ienākumi/ (zaudējumi)		(116,676)	53,553
<b>Kopā kapitāls un rezerves</b>		<b><u>14,403,860</u></b>	<b><u>14,520,536</u></b>
<b>Kopā pasīvi</b>		<b><u>175,313,825</u></b>	<b><u>126,191,689</u></b>
<b><u>Ārpusbilances posteņi</u></b>			
Iespējamās saistības	22	1,211,432	537,955
Ārpusbilances saistības pret klientiem	22	18,469,844	6,619,777

Finanšu pārskatus, kas atspoguļoti no 8. līdz 55. lappusei, ir apstiprinājusi Bankas Padome un Valde, kuru vārdā to parakstījuši:



Haralds Āboliņš  
Valdes priekšsēdētājs, Prezidents

Rīgā, 2011. gada 9. martā



Jurijs Rodins  
Padomes priekšsēdētājs

**Pielikumi no 12. līdz 55. lappusei ir šo finanšu pārskatu neatņemama sastāvdaļa.**

**AS „REĢIONĀLĀ INVESTĪCIJU BANKA”**  
**2010. GADA FINANŠU PĀRSKATS**

**Kapitāla un rezervju izmaiņu pārskats par 2010. gadu**

	<b>Akciju kapitāls</b>	<b>Nesadalītā peļņa</b>	<b>Kopā</b>
	<b>LVL</b>	<b>LVL</b>	<b>LVL</b>
<b>2008. gada 31. decembrī</b>	<b>10,200,000</b>	<b>4,266,983</b>	<b>14,466,983</b>
Pārskata gada visaptverošie ienākumi	-	53,553	53,553
<b>2009. gada 31. decembrī</b>	<b>10,200,000</b>	<b>4,320,536</b>	<b>14,520,536</b>
Pārskata gada visaptverošie zaudējumi	-	(116,676)	(116,676)
<b>2010. gada 31. decembrī</b>	<b>10,200,000</b>	<b>4,203,860</b>	<b>14,403,860</b>

*Pielikumi no 12. līdz 55. lappusei ir šo finanšu pārskatu neatņemama sastāvdaļa.*

**AS „REĢIONĀLĀ INVESTĪCIJU BANKA”**  
**2010. GADA FINANŠU PĀRSKATS**

**Naudas plūsmu pārskats par 2010. gadu**

	<b>Pielikums</b>	<b>2010 LVL</b>	<b>2009 LVL</b>
<b>Naudas plūsma pamatdarbības rezultātā</b>			
Saņemtie procenti		6,839,296	7,805,855
Samaksātie procenti		(6,137,797)	(4,769,624)
Saņemtās komisijas naudas		2,802,937	2,252,725
Samaksātās komisijas naudas		(778,846)	(590,128)
Ieņēmumi no darījumiem ar tirdzniecības vērtspapīriem		44,902	(67,693)
Ieņēmumi no operācijām ar ārvalstu valūtu		338,993	444,099
Pārējie saņemtie ieņēmumi pamatdarbības rezultātā		48,600	13,954
Darbinieku izdevumi		(2,159,252)	(1,817,501)
Administratīvie un citi pamatdarbības izdevumi		(1,470,217)	(1,628,112)
Samaksātais uzņēmumu ienākuma nodoklis		(225,388)	(558,592)
		<hr/>	<hr/>
<b>Naudas plūsma pamatdarbības rezultātā pirms izmaiņām aktīvos un saistībās</b>		<b>(696,772)</b>	<b>1,084,983</b>
<b>Izmaiņas operatīvos aktīvos un saistībās</b>			
Vērtspapīru pēc patiesās vērtības ar pārvērtēšanu peļņā vai zaudējumos (palielinājums) / samazinājums		792,609	(5,456,478)
Prasību pret kredītiestādēm (palielinājums) / samazinājums		(2,672,657)	14,029,824
Kredītu un avansu neto (palielinājums) / samazinājums		10,685,371	(3,861,959)
Pārējo aktīvu (palielinājums) / samazinājums		(989,952)	324,701
Noguldījumu neto palielinājums		41,771,578	21,878,768
Pārējo saistību neto palielinājums		833,578	88,316
		<hr/>	<hr/>
<b>Neto nauda un tās ekvivalenti pamatdarbības rezultātā</b>		<b>49,723,755</b>	<b>28,088,155</b>
<b>Naudas plūsma investīciju darbības rezultātā</b>			
Nemateriālo aktīvu iegāde		(54,484)	(134,108)
Pamatlīdzekļu iegāde		(39,017)	(62,332)
		<hr/>	<hr/>
<b>Neto nauda un tās ekvivalenti investīciju darbības rezultātā</b>		<b>(93,501)</b>	<b>(196,440)</b>
<b>Ārvalstu valūtas kursu izmaiņu ietekme uz naudu un tās ekvivalentiem</b>		<b>2,832,781</b>	<b>(994,100)</b>
<b>Neto naudas un tās ekvivalentu pieaugums</b>		<b>52,463,035</b>	<b>26,897,615</b>
Nauda un tās ekvivalenti pārskata gada sākumā	<b>23</b>	<hr/> 40,748,861	<hr/> 13,851,246
Nauda un tās ekvivalenti pārskata gada beigās	<b>23</b>	<hr/> <b>93,211,896</b>	<hr/> <b>40,748,861</b>

***Pielikumi no 12. līdz 55. lappusei ir šo finanšu pārskatu neatņemama sastāvdaļa.***

**AS „REĢIONĀLĀ INVESTĪCIJU BANKA”  
2010. GADA FINANŠU PĀRSKATS**

## **FINANŠU PĀRSKATU PIELIKUMI**

### **1 DIBINĀŠANA UN PAMATDARBĪBA**

AS „Reģionālā Investīciju banka” (turpmāk tekstā – Banka) sniedz finanšu pakalpojumus korporatīvajiem klientiem un privātpersonām. 2005. gadā Banka izveidoja savu pārstāvniecību Odesā un 2007. gadā pārstāvniecību Dņepropetrovskā, Ukrainā. 2009. gada sākumā tika atvērta Bankas pārstāvniecība Kijevā, Ukrainā. 2009. gada oktobrī tika atklāta pirmā filiāle Bulgārijas pilsētā Varnā. Savukārt 2010. gadā tika izveidota Bankas pārstāvniecība Beļģijas galvaspilsētā Briselē. Bankai nav citu filiāļu vai meitas uzņēmumu, izņemot augstākminētās.

Banka ir akciju sabiedrība, kas atrodas Rīgā, Latvijas Republikā, un ir reģistrēta Komercreģistrā 2001. gada 28. septembrī.

Bankas juridiskā pamatdarbības veikšanas vietas adrese ir:

J. Alunāna iela 2

LV-1010, Rīga

Latvija

Šos finanšu pārskatus publicēšanai ir apstiprinājusi Bankas Padome un Valde 2011. gada \_\_.martā.

### **2 BANKAS OPERATĪVĀS DARBĪBAS VIDE**

#### **Nestabilitāte pasaules un Latvijas finanšu tirgos un ekonomikā**

Līdz ar pārmaiņām, ko radīja ekonomikas un finanšu krīze kopš 2008. gada, būtiskas izmaiņas notika arī finanšu tirgos, pieauga arī nenoteiktība uzņēmējdarbības un investīciju vidē. Izmaiņas globālajos finanšu tirgos izraisīja banku un citu finanšu institūciju bankrotus, kā arī banku glābšanas plānu īstenošanu daudzās pasaules valstīs, tai skaitā Latvijā. Pasaules ekonomikā arvien vairāk nostiprinās atlabšanas tendences, un Latvijas ekonomikā 2010. gadā atkal sāka parādīties izaugsme, tomēr, joprojām saglabājas būtiska nenoteiktība par ekonomikas tālāko attīstību nākotnē.

Vadība ir pārliecināta, ka pašreizējos apstākļos tā izmanto visus rīcībā esošus līdzekļus, lai nodrošinātu ilgtspējīgu Bankas uzņēmējdarbības attīstību.

#### **Ietekme uz kredītņēmējiem**

Bankas kredītņēmēju maksātspēju var ietekmēt to likviditātes samazināšanās. Debitoru saimnieciskās darbības apstākļu pasliktināšanās var ietekmēt vadības noteiktās nākotnes naudas plūsmu prognozes un finanšu un nefinanšu aktīvu vērtības samazināšanās aplēses. Vadība ir balstījusi savus spriedumus par aktīvu atgūstamo vērtību uz tai pieejamo informāciju un atspoguļojusi pārskatītās nākotnes naudas plūsmu prognozes aktīvu vērtības samazināšanās izvērtējumā.

#### **Ietekme uz nodrošinājumu**

Uzkrājumu lielums nedrošiem aizdevumiem balstās uz vadības veiktu aktīvu novērtējumu bilances datumā, ņemot vērā naudas plūsmas, kas rastos no iekļātā nodrošinājuma realizācijas, atskaitot nodrošinājuma pārņemšanas un pārdošanas izmaksas. Vairāku nodrošinājuma veidu, īpaši Latvijas nekustamā īpašuma, tirgu būtiski ietekmēja vietējās ekonomikas lejupslīde, samazinot likviditātes līmeni noteiktiem aktīvu veidiem. Tā rezultātā faktiskā nodrošinājuma realizācijas vērtība var atšķirties no vērtības, kura tika izmantota naudas plūsmas aprēķinā uzkrājuma noteikšanai.

**AS „REĢIONĀLĀ INVESTĪCIJU BANKA”**  
**2010. GADA FINANŠU PĀRSKATS**

**FINANŠU PĀRSKATU PIELIKUMI** (turpinājums)

**3 NOZĪMĪGĀKO GRĀMATVEDĪBAS PRINCIPU KOPSAVILKUMS**

Šajā pielikumā ir atspoguļoti nozīmīgākie 2009. un 2010. gada laikā konsekventi izmantotie uzskaites principi:

**(a) Finanšu pārskatu sagatavošanā izmantotā valūta**

Finanšu pārskati ir sastādīti Latvijas latos (LVL), ja vien nav norādīts citādi.

**(b) Finanšu pārskatu sagatavošanas principi**

Finanšu pārskati sagatavoti saskaņā ar Eiropas Savienībā apstiprinātajiem Starptautiskajiem finanšu pārskatu standartiem (SFPS), balstoties uz uzņēmējdarbības turpināšanas principu. Finanšu pārskata sastādīšanā balstoties uz uzņēmējdarbības turpināšanas principu vadība ir apsvērusi Bankas finanšu stāvokli, finanšu resursu pieejamību un veikusi nesenās finanšu krīzes ietekmes uz Bankas nākotnes darbību analīzi.

Finanšu pārskati ir sastādīti, saskaņā ar sākotnējo izmaksu uzskaites principu papildus pielietojot pārvērtēšanu pēc patiesās vērtības finanšu aktīviem pēc patiesās vērtības ar pārvērtēšanu peļņā vai zaudējumos un atvasinātajiem finanšu instrumentiem.

Finanšu pārskatu sagatavošana, izmantojot SFPS, prasa izmantot aplēses un pieņēmumus, kas ietekmē finanšu pārskatā uzrādīto aktīvu un saistību vērtības un iespējamo aktīvu un saistību atspoguļošanu, kā arī pārskata gada ieņēmumus un izdevumus. Lai arī šādas aplēses ir balstītas uz vadībai pieejamo ticamāko informāciju par attiecīgajiem notikumiem un darbībām, faktiskie rezultāti var atšķirties no šīm aplēsēm.

Salīdzinājumā ar grāmatvedības uzskaites metodēm, kuras tika izmantotas sagatavojot 2009. gada finanšu pārskatus, 2010. gada finanšu pārskatu sagatavošanā izmantotās grāmatvedības uzskaites metodes nav mainītas, izņemot 3. pielikumā rindkopā *(bb) Jauno vai pārskatīto standartu un interpretāciju un jauno grāmatvedības paziņojumu piemērošana* atspoguļotās izmaiņas.

**(c) Ienākumu un izdevumu atzīšana**

Procentu ienākumi un izdevumi tiek atzīti peļņas un zaudējumu aprēķinā par visiem procentus pelnošajiem instrumentiem saskaņā ar uzkrāšanas principu, izmantojot efektīvās procentu likmes metodi. Procentu ienākumos ietilpst arī kuponi no tirdzniecības vērtspapīriem.

Efektīvā procentu likmes metode ir finanšu aktīva vai finanšu saistības amortizētās iegādes vērtības aprēķina metode, kas balstīta uz procentu ieņēmumu un izdevumu atzīšanu attiecīgajā periodā. Efektīvā procentu likme paredz, ka nākotnē paredzētie maksājumi vai saņemamā nauda tiek precīzi diskontēti finanšu instrumenta sagaidāmajā dzīves laikā vai, kur nepieciešams, īsākā laika periodā līdz finanšu aktīva vai finanšu saistības neto bilances vērtībai.

Kad rodas šaubas par aizdevumu atgūšanu, tie tiek daļēji norakstīti līdz to atgūstamajām vērtībām. Procentu ienākumi šiem kredītiem tiek atzīti, balstoties uz procentu likmi, kas tika izmantota, diskontējot paredzamās atgūstamās nākotnes naudas plūsmas, lai noteiktu kredītu patreizējo atgūstamo vērtību.

Komisijas naudas ieņēmumi un izdevumi par finanšu aktīvu un resursu izveidi tiek atlikti un atzīti kā korigējums aktīvu vai resursu efektīvai procentu likmei. Pārējie komisijas naudas ieņēmumi un izdevumi, ieskaitot tos, kas attiecas uz uzticības operācijām tiek iegrāmatoti peļņas un zaudējumu aprēķinā attiecīgā darījuma veikšanas brīdī.

**AS „REĢIONĀLĀ INVESTĪCIJU BANKA”**  
**2010. GADA FINANŠU PĀRSKATS**

**FINANŠU PĀRSKATU PIELIKUMI** (turpinājums)

**3 NOZĪMĪGĀKO GRĀMATVEDĪBAS PRINCĪPU KOPSAVILKUMS** (turpinājums)

**(d) Ārvalstu valūtu pārvērtēšana**

*Uzskaites un pārskata valūta*

Bankas finanšu pārskatā posteņi tiek uzskaitīti tās ekonomiskās vides valūtā, kurā Banka darbojas („uzskaites valūta”). Finanšu pārskatu posteņi ir izteikti Latvijas latos (LVL), kas ir Bankas uzskaites un pārskata valūta.

*Darījumi un atlikumi*

Darījumi ārvalstu valūtā tiek pārvērtēti latos pēc darījuma dienā spēkā esošā Latvijas Bankas noteiktā ārvalstu valūtas maiņas kursa. Monetārie aktīvi un pasīvi ārvalstu valūtā tiek pārvērtēti latos pēc perioda beigās spēkā esošā Latvijas Bankas noteiktā ārvalstu valūtas maiņas kursa. Ārvalstu valūtas maiņas kursa rezultātā iegūtā peļņa vai zaudējumi tiek iekļauti visaptverošajā ienākumu pārskatā kā peļņa vai zaudējumi no ārvalstu valūtas pozīciju pārvērtēšanas.

Vieni no Bankas bilances sagatavošanā visvairāk izmantotajiem Latvijas Bankas noteiktajiem valūtas maiņas kursiem (LVL pret ārvalstu valūtas vienību) bija šādi:

<b><i>Pārskata perioda beigu datums</i></b>	<b><u>USD</u></b>	<b><u>EUR</u></b>	<b><u>BGN</u></b>	<b><u>UAH</u></b>
2010. gada 31. decembris	0.535	0.702804	0.359	0.0672
2009. gada 31. decembris	0.489	0.702804	0.359	0.0610

**(e) Uzņēmumu ienākuma nodoklis**

Saskaņā ar Latvijas Republikas nodokļu likumdošanas prasībām uzņēmumu ienākuma nodoklis tiek aprēķināts no attiecīgajā nodokļu periodā iegūtajiem ar nodokli apliekamajiem ienākumiem.

Atliktais ienākuma nodoklis tiek uzkrāts pilnā apmērā pēc saistību metodes attiecībā uz visām pagaidu atšķirībām starp aktīvu un saistību vērtībām finanšu pārskatos un to vērtībām nodokļu aprēķinu mērķiem. Atliktā nodokļa aprēķinos tiek izmantota spēkā esošā nodokļa likme, kas ir sagaidāma periodos, kad atliktais ienākuma nodokļa aktīvs tiks saņemts vai atliktās ienākuma nodokļa saistības nokārtotas.

Galvenās atšķirības rodas, izmantojot atšķirīgas grāmatvedības un nodokļu amortizācijas un nolietojuma likmes nemateriālajiem ieguldījumiem un pamatlīdzekļiem un darbinieku uzkrātām neizmantoto atvaļinājumu izmaksām. Gadījumos, kad kopējais atliktā nodokļa aprēķina rezultāts būtu atspoguļojams bilances aktīvā, to iekļauj finanšu pārskatā tikai tad, ja ir droši sagaidāma tā atgūšana.

**(f) Nauda un tās ekvivalenti**

Naudas līdzekļi un to ekvivalenti ietver kases atlikumu, prasības uz pieprasījumu pret Latvijas Banku un citām kredītiestādēm, noguldījumus citās kredītiestādēs un saistības pret citām kredītiestādēm ar sākotnējo termiņu līdz 3 mēnešiem.

## **FINANŠU PĀRSKATU PIELIKUMI (turpinājums)**

### **3 NOZĪMĪGĀKO GRĀMATVEDĪBAS PRINCĪPU KOPSAVILKUMS (turpinājums)**

#### **(g) Aizdevumi un uzkrājumi nedrošiem parādiem**

Prasības pret kredītiestādēm un izsniegtie kredīti tiek uzskaitīti kā aizdevumi un avansi. Aizdevumi un avansi ir neatvasināti finanšu aktīvi, kuriem ir fiksēti vai nosakāmi maksājumi, un kuri netiek kotēti aktīvā tirgū.

Aizdevumi un avansi sākotnēji tiek atzīti patiesajā vērtībā, pievienojot darījuma izmaksas, kas tieši attiecināmas uz finanšu aktīva iegādi. Turpmāk aizdevumi un avansi klientiem tiek uzskaitīti amortizētajā iegādes vērtībā lietojot efektīvās procentu likmes metodi. Visi aizdevumi un avansi tiek atzīti, kad nauda tiek izmaksāta aizdevuma ņēmējiem un izņemti no bilances, kad tiek atmaksāti.

Banka katrā pārskata datumā novērtē, vai pastāv objektīvi pierādījumi aizdevumu un avansu vērtības samazinājumam. Ja pastāv šādi pierādījumi, zaudējumi, kas ir radušies saistībā ar aizdevuma kvalitātes pasliktināšanos tiek novērtēti kā starpība starp aktīva bilances vērtību un atgūstamo vērtību, kas ir paredzamās naudas plūsmas tagadnes vērtība (izslēdzot nākotnes zaudējumus, kas aizdevumiem vēl nav iestājušies), ieskaitot atgūstamās summas no garantijām un nodrošinājumiem, kas diskontētas pēc sākotnējās spēkā esošās efektīvās procentu likmes. Banka neveic uzkrājumu novērtējumu aizdevumu grupām, jo ņemot vērā izsniegto aizdevumu apjomu Banka var izvērtēt katru aizdevumu individuāli.

Galvenie faktori, kurus Banka ņem vērā nosakot, vai finanšu aktīvam ir iestājies vērtības samazinājums, ir saņemamo maksājumu savlaicīgums un esošā nodrošinājuma, ja tāds ir, realizēšanas iespēja.

Pārējie faktori, kas arī tiek izmantoti, lai noteiktu, vai ir objektīvi pierādījumi kredītu vērtības samazinājumam, ir šādi:

- maksājums ir kavēts un maksājuma kavējums nav radies maksājumu sistēmu noilguma rezultātā;
- aizņēmējs piedzīvo būtiskas finanšu grūtības, kam par pierādījumu kalpo aizņēmēja finanšu informācija, ko Banka iegūst;
- aizņēmējam draud maksātnespēja vai finanšu reorganizācija;
- ir nelabvēlīgas izmaiņas aizņēmēja maksājumu stāvoklī, valsts vai vietējo ekonomisko apstākļu rezultātā, kas ietekmē aizņēmēju; vai
- ņilās vērtība būtiski samazinās tirgus situācijas pasliktināšanās rezultātā.

Aktīva bilances vērtība tiek samazināta par uzkrājumu summu un zaudējumi tiek iekļauti visaptverošajā ienākumu pārskatā. Vērtības samazinājuma pierādījumi tiek novērtēti, kā arī uzkrājumu veidošana vai to samazinājums tiek noteikts, izmantojot vadības vērtējumus un pieņēmumus. Vadības vērtējumi un pieņēmumi balstās uz (taču neaprobežojas ar) sekojošiem faktoriem: problemātisko un augsta riska aizdevumu identificēšana, Bankas iepriekšējo aizdevumu zaudējumu pieredze, zināmie un piemītošie riski aizdevumiem, nelabvēlīgās situācijas, kas ietekmē aizdevuma ņēmēja spēju atmaksāt, nodrošinājuma aprēķinātā vērtība un pašreizējie ekonomiskie apstākļi, kā arī citi būtiski faktori, kas ietekmē aizdevumu un avansu atgūstamību un nodrošinājuma vērtību. Šie lēmumi un novērtējumi tiek periodiski pārskatīti un iepriekšējo zaudējumu pieredze tiek labota, ņemot vērā uz doto brīdi pieejamo informāciju, lai atspoguļotu to pašreizējo apstākļu ietekmi, kuri neietekmēja periodus uz kuriem attiecas iepriekšējo zaudējumu pieredze, kā arī, lai izslēgtu to iepriekšējo periodu apstākļu ietekmi, kas šobrīd vairs neeksistē. Bankas vadība ir veikusi zaudējumu aprēķinus, pamatojoties uz visiem tai zināmajiem faktiem, objektīviem vērtības samazināšanās apliecinājumiem, un uzskata, ka tie aprēķini, kas atspoguļoti finanšu pārskatos ir saprātīgi, ņemot vērā pieejamo informāciju. Tomēr, ņemot vērā esošās zināšanas, ir iespējams, ka nākamā gada faktisko notikumu rezultātā, kuri būs atšķirīgi no pieņēmumiem, būs nepieciešami būtiski attiecīgo aktīvu un saistību bilances vērtības labojumi.

Kad aizdevumi un avansi nevar tikt atgūti, tie tiek norakstīti un iegrāmatoti, samazinot esošos uzkrājumus, kas paredzēti aizdevumu vērtības samazināšanās zaudējumiem. Tie netiek izslēgti no bilances, kamēr netiek pabeigtas visas nepieciešamās juridiskās procedūras un noteikta galīgā zaudējumu summa.

## **FINANŠU PĀRSKATU PIELIKUMI (turpinājums)**

### **3 NOZĪMĪGĀKO GRĀMATVEDĪBAS PRINCĪPU KOPSAVILKUMS (turpinājums)**

#### **(h) Ārpusbilances saistības**

Ikdienas uzņēmējdarbībā Banka ir iesaistīta ārpusbilances darījumos, kas saistīti ar neizmantotajām kredītlīnijām, akreditīviem un finanšu garantijām. Finanšu garantijas ir neatsaucamas garantijas veikt maksājumus gadījumā, ja klients nav spējīgs pildīt savas saistības pret trešajām pusēm. Finanšu garantijām piemīt tāds pats kredītrisks kā kredītiem. Finanšu garantijas un saistības izsniegt kredītus sākotnēji tiek atzītas to patiesajā vērtībā, kas parasti ir vienāda ar saņemto komisijas naudu. Dotā summa tiek amortizēta pēc lineārās metodes saistību perioda laikā, izņemot saistības izsniegt kredītu, ja ir sagaidāms, ka Banka noslēgs noteiktu kredīta līgumu un neplāno realizēt atbilstošo kredītu uzreiz pēc tā piešķiršanas; tādas komisijas par kredīta piešķiršanu tiek atliktas un iekļautas kredīta bilances vērtībā. Katrā bilances datumā saistības tiek novērtētas augstākajā no (i) sākotnēji atzītās vērtības atlikušajā neamortizētajā summā vai (ii) precīzākajā izmaksu novērtējumā, kas nepieciešamas, lai nosegtu saistības bilances datumā.

#### **(i) Finanšu aktīvi pēc patiesās vērtības ar pārvērtēšanu peļņā vai zaudējumos**

Šī kategorija ietver divas apakš kategorijas: finanšu aktīvi tirdzniecībai un finanšu aktīvi pēc patiesās vērtības ar pārvērtēšanu peļņā vai zaudējumos. Banka nav noteikusi nevienu finanšu aktīvu kā finanšu aktīvu pēc patiesās vērtības ar pārvērtēšanu peļņā vai zaudējumos. Finanšu aktīvi pēc patiesās vērtības ar pārvērtēšanu peļņā vai zaudējumos ietver parāda vērtspapīrus, kurus Banka tur tirdzniecības nolūkā. Tie tiek uzskaitīti patiesajā vērtībā, visa pārvērtēšanas un tirdzniecības peļņa vai zaudējumi tiek atzīti visaptverošajā ienākumu pārskatā. Nopelnītie procenti, kas rodas, turot tirgojamus vērtspapīrus, tiek uzrādīti kā procentu ieņēmumi.

Visi parastie darījumi, pērkot un pārdodot tirdzniecībai domātos finanšu aktīvus, tiek atzīti datumā, kad Banka izlemj pirkt vai pārdot aktīvu.

Finanšu aktīvi tiek izslēgti, kad tiesības saņemt naudas plūsmas no šī finanšu aktīva ir beigušās vai Banka ir pārnēsusi visus būtiskos ar īpašuma tiesībām saistītos riskus un atdevi.

#### **(j) Aktīvu pārdošana ar atpirkšanu**

Aktīvu pārdošanas ar atpirkšanu darījumi tiek uzskaitīti kā finansēšanas darījumi. Ja Banka ir iesaistīta šajos darījumos kā aktīvu pārvedējs, tad pārvestos aktīvus turpina uzrādīt Bankas bilancē, piemērojot Bankas uzskaites principus. Pārvešanas rezultātā saņemtie līdzekļi tiek uzrādīti kā saistības pret aizdevēju. Ja Banka ir iesaistīta aktīvu pārdošanas darījumā ar atpirkšanu kā aizdevējs, tad pārvestie aktīvi netiek uzrādīti tās bilancē, bet darījuma rezultātā samaksātā iegādes cena tiek atspoguļota kā prasība pret aktīvu pārvedēju. Šo darījumu rezultātā radušies procentu ieņēmumi vai izdevumi tiek atzīti visaptverošajā ienākumu pārskatā attiecīgā līguma darbības laikā, pielietojot efektīvo procentu likmi.

#### **(k) Atvasinātie finanšu instrumenti**

Atvasinātie finanšu instrumenti iekļauj valūtas maiņas darījumus, valūtas un procentu likmju mijmaiņas darījumus, kurus Banka tur tirdzniecības nolūkā. Atvasinātie finanšu instrumenti tiek atzīti tirdzniecības datumā un iedalīti finanšu aktīvu kategorijā pēc patiesās vērtības ar pārvērtēšanu peļņā vai zaudējumos. Tie sākotnēji tiek uzskaitīti patiesajā vērtībā un secīgi novērtēti to patiesajā vērtībā, visa pārvērtēšanas un tirdzniecības peļņa vai zaudējumi tiek atzīti visaptverošajā ienākumu pārskatā. Visi atvasinātie līgumi tiek uzskaitīti kā finansu aktīvi, ja to patiesā vērtība ir pozitīva, un kā finanšu saistības, ja to patiesā vērtība ir negatīva.

#### **(l) Prasības pret citām kredītiestādēm**

Prasības pret kredītiestādēm tiek atzītas, kad Banka pārskaita naudu darījumā iesaistītajai kredītiestādei bez nodoma pārdot no darījuma izrietošo nekotēto neatvasināto prasību, ko paredzēts atgūt fiksētos vai noteiktos datumos. Prasības pret kredītiestādēm tiek uzskaitītas amortizētajā iegādes vērtībā.



**AS „REĢIONĀLĀ INVESTĪCIJU BANKA”**  
**2010. GADA FINANŠU PĀRSKATS**

**FINANŠU PĀRSKATU PIELIKUMI** (turpinājums)

**3 NOZĪMĪGĀKO GRĀMATVEDĪBAS PRINCIPU KOPSAVILKUMS** (turpinājums)

**(m) Finanšu aktīvu un saistību patiesās vērtības**

Patiesā vērtība ir summa, par kādu aktīvu iespējams apmainīt vai saistības iespējams samaksāt darījumā starp labi informētām, ieinteresētām pusēm, kuras nav finansiāli saistītas. Finanšu aktīvu un saistību, ieskaitot atvasinātos finanšu instrumentus, patiesās vērtības tiek noteiktas, izmantojot aktīvā tirgū kotētas tirgus cenas. Ja finanšu aktīva vai saistības tirgus nav aktīvs (kā arī biržā nekotētām akcijām), Banka nosaka patieso vērtību, izmantojot vērtēšanas modeļus, tajā skaitā diskontētās naudas plūsmas analīzi un nesen veiktus salīdzināmus darījumus, un tajā tiek izmantoti vadības vērtējumi un pieņēmumi.

Gadījumā, ja vadība uzskata, ka finanšu aktīvu vai saistību patiesā vērtība būtiski atšķiras no to uzskaites vērtības, šādas patiesās vērtības ir īpaši atklātas finanšu pārskatu pielikumos.

**(n) Finanšu aktīvu izslēgšana**

Finanšu aktīvi tiek izslēgti, ja (i) aktīvi ir izpirkti vai tiesības uz naudas plūsmu no attiecīgajiem aktīviem ir izbeigušās vai (ii) Banka ir pārnēsusi nozīmīgu daļu no īpašumtiesībām raksturīgajiem riskiem un atbildības, vai (iii) Banka nav pārnēsusi nozīmīgu daļu no īpašumtiesībām raksturīgajiem riskiem un atbildībām, bet vairs nekontrolē aktīvus. Kontrole pār aktīviem tiek saglabāta, ja darījuma partnerim nav praktiskas iespējas pilnībā realizēt aktīvus nesaistītai trešajai pusei bez papildus ierobežojumu noteikšanas.

**(o) Nemateriālie ieguldījumi**

Iegādātās datorprogrammu licences tiek atzītas kā nemateriālie aktīvi to iegādes izmaksās, ieskaitot izmaksas, kas saistītas ar datorprogrammu sagatavošanu to paredzētajai izmantošanai. Nemateriālie aktīvi tiek amortizēti visā to lietderīgās izmantošanas laikā, nepārsniedzot 5 gadus.

**(p) Pamatlīdzekļi**

Pamatlīdzekļi ir uzrādīti iegādes vērtībā, atskaitot uzkrāto nolietojumu. Iegādes vērtībā tiek iekļautas izmaksas, kas tieši saistītas ar pamatlīdzekļa iegādi.

Turpmākās izmaksas tiek iekļautas aktīva bilances vērtībā vai atzītas kā atsevišķs aktīvs tikai, kad pastāv liela varbūtība, ka ar šo posteni saistītie nākotnes saimnieciskie labumi ietilps Bankā un šī posteņa izmaksas var ticami noteikt. Šādas izmaksas tiek norakstītas attiecīgā pamatlīdzekļa atlikušajā lietderīgās lietošanas periodā.

Nolietojumu aprēķina pēc lineārās metodes attiecīgo pamatlīdzekļu lietderīgās izmantošanas perioda garumā, lai norakstītu pamatlīdzekļa iegādes vērtību līdz tā aplēstajai atlikušajai vērtībai lietderīgās izmantošanas perioda beigās, izmantojot šādas vadības noteiktas likmes:

Biroja iekārtas	10 gadi
Datori	3 gadi
Autotransports	5 gadi

Aktīvu atlikušās vērtības un lietderīgās izmantošanas laiki tiek pārskatīti un nepieciešamības gadījumā koriģēti katrā pārskata datumā.

Nomāto pamatlīdzekļu kapitālā remonta izmaksas tiek norakstītas pēc lineārās metodes tsāķajā no kapitālo uzlabojumu lietderīgās lietošanas laika un nomas perioda.

Pamatlīdzekļi tiek periodiski pārskatīti, lai noteiktu to vērtības samazināšanos. Gadījumos, kad kāda pamatlīdzekļa bilances vērtība ir augstāka par tā atgūstamo vērtību un šīs vērtības izmaiņas nav uzskatāmas par pārejošām, attiecīgā pamatlīdzekļa vērtība tiek norakstīta līdz tā atgūstamai vērtībai. Atgūstamā vērtība ir augstākā no attiecīgā aktīva patiesās vērtības, atskaitot pārdošanas izmaksas, vai lietošanas vērtības.

Peļņa vai zaudējumi no pamatlīdzekļu izslēgšanas tiek aprēķināti kā starpība starp pamatlīdzekļa bilances vērtību un pārdošanas rezultātā gūtajiem ieņēmumiem, un ir iekļauti visaptverošajā ienākumu pārskatā.

**AS „REĢIONĀLĀ INVESTĪCIJU BANKA”**  
**2010. GADA FINANŠU PĀRSKATS**

**FINANŠU PĀRSKATU PIELIKUMI** (turpinājums)

**3 NOZĪMĪGĀKO GRĀMATVEDĪBAS PRINCIPU KOPSAVILKUMS** (turpinājums)

**(q) Operatīvā noma - Banka ir nomnieks**

Noma, kurās iznomātājs patur nozīmīgu daļu no īpašumtiesībām raksturīgajiem riskiem un atbildības, tiek klasificēta kā operatīvā noma. Nomā maksājumi par nomu (atskaitot no iznomātāja saņemtos finansiālos stimulus) tiek iekļauti visaptverošajā ienākumu pārskatā pēc lineārās metodes nomas perioda laikā.

**(r) Noguldījumi**

Noguldījumi ir neatvasinātās saistības pret privātpersonām, valsts vai korporatīvajiem klientiem un tiek atzītas amortizētajā iegādes vērtībā.

**(s) Aizņēmumi**

Aizņēmumi tiek sākotnēji atzīti patiesajā vērtībā, atskaitot darījuma izmaksas. Aizņēmumi pēc tam tiek atspoguļoti amortizētajā iegādes vērtībā, un jebkura starpība starp saņemto vērtību un dzēšanas vērtību tiek atzīta visaptverošajā ienākumu pārskatā aizņēmumu periodā, izmantojot efektīvās procentu likmes metodi.

**(t) Uzkrājumi**

Uzkrājumi tiek atzīti, kad Bankai ir pašreizējas juridiskas vai konstruktīvas saistības iepriekšējo notikumu rezultātā, un ir iespējams, ka būs nepieciešama Bankas resursu samazināšana šo saistību segšanai un var tikt aprēķināta ticama saistību vērtība. Uzkrājumi tiek novērtēti izmantojot vadības vērtējumus un pieņēmumus, kā, piemēram, resursu aizplūšanas varbūtība, resursu atgūšanas varbūtība no saistītiem avotiem, ieskaitot nodrošinājumu vai apdrošināšanas līgumus, un šādu aizplūšanas vai atgūšanas summas un laiku.

**(u) Dividendes**

Dividendes tiek atzītas kapitāla sastāvā tajā periodā, kurā tās ir izsludinātas. Dividendes, kuras tiek izsludinātas pēc pārskata gada beigām, bet pirms finanšu pārskatu apstiprināšanas, tiek uzrādītas pielikumā „Notikumi pēc pārskata gada beigām”. Peļņas sadalīšana un tās izlietošana tiek veikta saskaņā ar Bankas finanšu pārskatiem. Latvijas Republikas likumdošana nosaka, ka peļņas sadalīšanas pamatā ir nesadalītā peļņa.

**(v) Darbinieku materiālie labumi**

Banka veic Valsts sociālās apdrošināšanas obligātos maksājumus valsts pensiju apdrošināšanai un valsts fondēto pensiju shēmā saskaņā ar Latvijas likumdošanu. Valsts fondēto pensiju shēma ir fiksētu iemaksu pensiju plāns, saskaņā ar kuru Bankai jāveic likumā noteikta apjoma maksājumi un tai nerodas papildus juridiskas vai prakses radītas saistības veikt papildus maksājumus, ja valsts pensiju apdrošināšanas sistēma vai valsts fondēto pensiju shēma nevar nokārtot savas saistības pret darbiniekiem. Saskaņā ar Latvijas Ministru Kabineta noteikumiem 65% (2009: 69%) no sociālās apdrošināšanas iemaksām tiek izmantotas, lai finansētu valsts noteikto iemaksu pensiju sistēmu.

Īstermiņa darbinieku materiālie labumi, ieskaitot atalgojumu un valsts sociālās apdrošināšanas obligātās iemaksas, prēmijas un apmaksāto atvaļinājumu pabalstus, tiek iekļauti administratīvajos izdevumos pēc uzkrāšanas principa.

**(w) Ārpusbilances finanšu darījumi**

Finanšu darbības rezultātā Banka ir iesaistīta ārpusbilances finanšu darījumos, kas saistīti ar kredītu piešķiršanu, galvojumu izsniegšanu un akreditīvu noformēšanu. Šie finanšu darījumi tiek atspoguļoti finanšu pārskatos attiecīgo līgumu noslēgšanas brīdī vai attiecīgo komisijas maksu saņemšanas vai izmaksāšanas brīdī. Uzkrājumu veidošanas metodoloģija ārpusbilances finanšu darījumiem ir atbilstoša 3. pielikuma (t) rindkopas „Uzkrājumi” skaidrojumā aprakstītajiem principiem.

**(x) Uzticības operācijas**

Privātpersonu, uzticības (*trust*) organizāciju un citu institūciju naudas līdzekļi, kurus Banka pārvalda vai glabā to uzdevumā, netiek uzskatīti par Bankas aktīviem un tādēļ tiek iekļauti ārpusbilancē.

Trasta operāciju grāmatvedības uzskaitē tiek atsevišķi nodalīta Bankas grāmatvedības uzskaites sistēmā, lai nodrošinātu uzticības operāciju iekļaušanu atsevišķā uzticības operāciju (*trust*) bilancē, nodalot katra klienta aktīvus, pēc klientiem un pārvaldīšanā nodoto aktīvu veidiem.

**AS „REĢIONĀLĀ INVESTĪCIJU BANKA”**  
**2010. GADA FINANŠU PĀRSKATS**

**FINANŠU PĀRSKATU PIELIKUMI** (turpinājums)

**3 NOZĪMĪGĀKO GRĀMATVEDĪBAS PRINCĪPU KOPSAVILKUMS** (turpinājums)

**(y) Emitētie parāda vērtspapīri**

Emitētie vērtspapīri ietver Bankas izlaistās obligācijas. Parāda vērtspapīri tiek uzrādīti amortizētajā vērtībā. Gadījumā, ja Banka atpērk savus parāda vērtspapīrus, tie tiek izslēgti no bilances un starpība starp saistību uzskaites vērtību un samaksāto atlīdzību tiek iekļauta ienākumos no parāda izslēgšanas.

**(z) Finanšu aktīvu un saistību savstarpējais ieskaits**

Finanšu aktīvi un saistības tiek savstarpēji ieskaitīti un bilancē uzrādīti neto vērtībā gadījumos, ja pastāv juridiskas tiesības veikt šo posteņu ieskaitu vai posteņi tiks dzēsti to neto vērtībā, vai arī aktīvi tiks dzēsti un saistības nokārtotas vienlaicīgi.

**(aa) Būtiskas grāmatvedības aplēses**

*Aizdevumu un avansu novērtējums*

Banka regulāri novērtē kredītu portfeli, vai nav noticis aizdevumu vērtības samazinājums. Lai noteiktu vai zaudējumi no vērtības samazinājuma ir jāiekļauj visaptverošajā ienākumu pārskatā, Banka izmanto vērtējumus un pieņēmumus, kas balstīti uz to vai ir pieejama vērā ņemama informācija, kas norāda uz būtisku kopējo aizdevumu vērtības samazinājumu pirms to var attiecināt uz individuālu kopējo aizdevumu grupā iekļautu aktīvu.

Šie pierādījumi var iekļaut vērā ņemamu informāciju, kas norāda uz nelabvēlīgām aizņēmumu ņēmēju grupas maksāšanas statusa izmaiņām, vai uz nacionāliem vai vietējiem ekonomiskiem apstākļiem, kas ir tieši saistīti ar saistību nepildīšanu konkrētā aizdevumu ņēmēju grupā. Vadības vērtējumi un pieņēmumi, nosakot nākotnes naudas plūsmas, ir balstīti uz Bankas iepriekšējo zaudējumu pieredzi aizdevumiem ar līdzīgām kredītrisku un vērtības samazinājumu pazīmēm. Metodes un pieņēmumi, kas tiek lietoti nosakot nākotnes naudas plūsmu apjomu un laika periodu, kurā tas ir atgūstams, tiek regulāri pārskatīti, lai samazinātu starpību starp vadības novērtētiem zaudējumiem un faktisko zaudējumu apjomu.

Banka izmanto stresa testus, lai noteiktu viena vai vairāku mainīgo lielumu, kurus izmanto uzkrājumu kredītu vērtības samazināšanās noteikšanai, izmaiņu ietekmi uz finanšu rezultātu. Ja kavēto kredītu īpatsvars kredītportfelī palielinātos par 1%, uzkrājumi kredītu vērtības samazinājumam tiktu palielināti par LVL 200.1 tūkstošiem.

*Vērtspapīri, kas novērtēti patiesajā vērtībā.*

Banka ir izmantojusi kotētās tirgus cenas, lai novērtētu vērtspapīrus, kas bilancē atspoguļoti patiesajā vērtībā, tiem vērtspapīriem, kuri vadības vērtējumā tiek tirgoti aktīvā tirgū. Vadība ir izvērtējusi vērtspapīru tirgus aktivitāti un secinājusi, ka, lai arī tirgū ir vērojams būtisks aktivitātes kritums, tirgus ir uzskatāms par aktīvu attiecībā uz Bankas īpašumā esošajiem vērtspapīriem, tāpēc patiesās vērtības noteikšanā vērtspapīriem ir izmantotas emitentu valsts fondu biržās kotētās cenas.

*Sākotnējā saistīto pušu darījumu atzīšana*

Savas pamatdarbības ietvaros Banka veic darījumus ar saistītajām pusēm. 39. SGS nosaka sākotnējo finanšu instrumentu atzīšanu to patiesajā vērtībā. Gadījumos, kad veiktajiem darījumiem nav aktīva tirgus, tiek piemērots vadības vērtējums, nosakot darījumu procentu likmes atbilstību tirgus procentu likmēm. Novērtējuma pamatā ir līdzīga veida darījumu ar nesaistītām pusēm likmes un efektīvās procentu likmes analīze.

**FINANŠU PĀRSKATU PIELIKUMI** (turpinājums)

**3 NOZĪMĪGĀKO GRĀMATVEDĪBAS PRINCĪPU KOPSAVILKUMS** (turpinājums)

**(bb) Jauno vai pārskatīto standartu un interpretāciju un jauno grāmatvedības paziņojumu piemērošana**

Ar 2010. gada 1. janvāri spēkā stājas vairāki jauni SFPS, kas piemērojami Bankas finanšu pārskatu sastādīšanā. Turpmāk tekstā ir sniegts to pārskatīto standartu vai interpretāciju uzskaitījums, kuriem nav tiešas vai būtiskas ietekmes uz Bankas ikdienas darbību, un uz Bankas uzskaites principiem.

**27. SGS Konsolidētie un atsevišķie finanšu pārskati, pārskatīts 2008. gada janvārī.** Pārskatītais 27. SGS nosaka, ka sabiedrībai visi apvienotie ieņēmumi ir jāattiecina uz mātes sabiedrības īpašniekiem un uz nekontrolējošo pusi (iepriekš „mazākuma akcionāri”) arī tad, ja tā rezultātā nekontrolējošajai pusei rodas negatīvs atlikums (pašreizējais standarts, galvenokārt, pieprasa zaudējumu pārsniegumu pār ieņēmumiem attiecināt uz mātes sabiedrības īpašniekiem). Pārskatītais standarts nosaka, ka izmaiņas mātes sabiedrības līdzdalībā meitas sabiedrībā, kas nerada kontroles zaudēšanu, ir jāuzskaita kā pašu kapitāla darījumi. Tas arī nosaka, kā Sabiedrībai jānovērtē peļņa vai zaudējumi, kas rodas gadījumos, kad tiek zaudēta kontrole pār meitas sabiedrību. Datumā, kad kontrole tiek zaudēta, atlikušais ieguldījums meitas sabiedrībā ir jānovērtē patiesajā vērtībā.

**Iegultie atvasinātie finanšu instrumenti - Grozījumi 9. SFPIK un 39. SGS**

Grozījumos ir precizēts, ka pārklasificējot finanšu aktīvu no "patiesajā vērtībā ar pārvērtēšanu peļņas vai zaudējumu aprēķinā" kategorijas, ir jāizvērtē visi iegultie atvasinātie finanšu instrumenti, un, ja nepieciešams, tie jāuzskaita atsevišķi.

**Pret risku nodrošinātie instrumenti – grozījumi 39. SGS.** Grozījums izskaidro, kā konkrētās situācijās jāpiemēro kritēriji, lai noteiktu, vai ierobežotais risks vai naudas plūsmas daļa ir atzīstami par pret risku ierobežotiem instrumentiem.

**1. SFPS, Starptautisko finanšu pārskatu standartu piemērošana pirmo reizi, pārskatīts 2008. gada decembrī.** Pārskatītais 1. SFPS nemaina iepriekšējo versiju pēc būtības, bet ir mainīta standarta struktūra ar mērķi padarīt to vieglāk saprotamu lietotājam un vieglāk pielāgojamu izmaiņām nākotnē.

**Papildus atbrīvojumi sabiedrībām, kuras pirmo reizi piemēro SFPS - Grozījumi 1. SFPS.** Grozījumi atbrīvo sabiedrības, kas izmanto pilno izmaksu metodi no retrospektīvās SFPS piemērošanas naftas un dabasgāzes aktīviem, kā arī atbrīvo sabiedrības ar spēkā esošiem nomas līgumiem no šo līgumu klasifikācijas pārskatīšanas saskaņā ar 4. SFPIK "Noteikšana, vai darījums ietver nomu" gadījumos, kad saskaņā ar nacionālās grāmatvedības prasībām tiktu iegūts tāds pats rezultāts.

**Garantētie nosacījumi un atcelšana, grozījumi 2. SFPS.** Grozījumi nodrošina skaidru principu maksājumu ar akcijām klasifikācijai gan konsolidētajos, gan atsevišķajos finanšu pārskatos. Grozījumi iekļauj atsaukto 8. SFPIK un 11. SFPIK norādījumus.

**3. SFPS, Uzņēmējdarbības apvienošana, pārskatīts 2008. gada janvārī.** Pārskatītais 3. SFPS atļauj sabiedrībām novērtēt nekontrolējošo pusi, izmantojot esošo 3. SFPS metodi (iegādātā uzņēmuma neto aktīvu proporcionāla daļa) vai patiesajā vērtībā. Pārskatītais 3. SFPS sniedz detalizētākus norādījumus par iegādes metodes piemērošanu uzņēmējdarbības apvienošanai. Ir atcelta prasība noteikt katra aktīva un saistības patieso vērtību katrā pakāpeniskās iegādes posmā, lai aprēķinātu nemateriālās vērtības daļu. Pārskatītais standarts ir attiecināms tikai uz uzņēmējdarbības apvienošanu, kas ietver savstarpēji saistītus uzņēmumus vai uzņēmējdarbības apvienošanu uz līguma pamata.

**Grozījumi 5. SFPS, Pārdošanai paredzēti ilgtermiņa aktīvi un pārtraukta darbība (un sekojošie grozījumi 1. SFPS).** Grozījumi izskaidro, ka, ja sabiedrība ir apņēmusies realizēt pārdošanas plānu, kā rezultātā tā zaudēs kontroli pār savu meitas sabiedrību, tad šādas meitas sabiedrības aktīvi un saistības būtu jāklasificē kā pārdošanai turēti. Grozījumi jāpiemēro prospektīvi no datuma, kad sabiedrība pirmo reizi piemēroja 5. SFPS.

**AS „REĢIONĀLĀ INVESTĪCIJU BANKA”  
2010. GADA FINANŠU PĀRSKATS**

**FINANŠU PĀRSKATU PIELIKUMI** (turpinājums)

**3 NOZĪMĪGĀKO GRĀMATVEDĪBAS PRINCĪPU KOPSAVILKUMS** (turpinājums)

**(bb) Jauno vai pārskatīto standartu un interpretāciju un jauno grāmatvedības paziņojumu piemērošana** (turpinājums)

**12. SFPIK, Pakalpojumu koncesiju līgumi.** Šī interpretācija attiecas uz līgumsaistībām, kurās privātā sektora pārstāvis piedalās publiskā sektora pakalpojumu attīstīšanā, finansēšanā, darbības nodrošināšanā un uzturēšanā, piemēram, privātās finansējuma iniciatīvas līgumos (PFI) līgumos. Saskaņā ar šiem darījumiem, aktīvi tiek atzīti kā nemateriālie ieguldījumi vai finanšu aktīvi.

**15. SFPIK, Nekustamā īpašuma būvniecības līgumi.** Interpretācija attiecas uz ieņēmumu un izmaksu atspoguļošanu sabiedrībās, kas veic nekustamā īpašuma būvniecību saviem spēkiem vai izmantojot apakšuzņēmējus, un dod norādes par to, vai šāds darījums atspoguļojams saskaņā ar 11. SGS vai 18. SGS. Interpretācijā arī sniegti kritēriji ieņēmumu atzīšanai no šādiem darījumiem.

**16. SFPIK, Neto ieguldījumu ārvalstu sabiedrībā riska ierobežošana.** Interpretācija paskaidro, kādām valūtas risku pozīcijām ir piemērojama riska ierobežošanas uzskaitē un norāda, ka funkcionālās valūtas pārvērtēšana uzrādīšanas valūtā nerada pozīciju, kurai varētu tikt piemērota riska ierobežošanas uzskaitē. 16. SFPIK atļauj riska ierobežošanas instrumentam atrasties sabiedrības vai Koncerna sabiedrību uzskaitē, izņemot ārvalstu sabiedrību, kurai pašai tiek piemērota riska ierobežošana. Interpretācija arī precizē, kā peļņa vai zaudējumi no valūtas pārvērtēšanas, kas pārklasificēti no apvienotajiem ienākumiem uz peļņas vai zaudējumu aprēķinu, tiek aprēķināti, atsavinot ārvalstu sabiedrību, kurai ir tikusi piemērota riska ierobežošanas uzskaitē. Sabiedrība piemēro 39. SGS, lai pārtrauktu riska ierobežošanas uzskaiti prospektīvi, kad to riska ierobežošanas darījumi nav saskaņā ar 16. SFPIK riska ierobežošanas kritērijiem.

**17. SFPIK, Nefinanšu aktīvu sadale dalībniekiem.** Grozījumi precizē, kad un kā ir atzīstama nefinanšu aktīvu sadale dalībniekiem. Sabiedrībai saistības nodalīt nefinanšu aktīvu, kā dividenžu izmaksu, jānovērtē sadalāmo aktīvu patiesajā vērtībā. Ieņēmumi vai izmaksas no sadalei paredzamo aktīvu norakstīšanas jāatzīst norēķina brīdī.

**18. SFPIK, Aktīvu pārņemšana no pasūtītājiem.** Interpretācija sniedz skaidrojumu, kā jāveic aktīvu, kas pārņemti no pasūtītājiem, uzskaitē, precīzāk, skaidro apstākļus, pie kuriem pārņemtais aktīvs atbilst aktīva definīcijai; aktīva atzīšanu un tā sākotnējo atzīšanas vērtību; atsevišķi nodalāmu pakalpojumu identificēšanu (viena vai vairāku pakalpojumu apmaiņa pret aktīvu), ieņēmumu atzīšanu un naudas pārskaitījuma no pasūtītāja uzskaiti.

**Starptautisko Finanšu Pārskatu Standartu uzlabojumi, izdoti 2009. gada aprīlī.** Uzlabojumi sastāv no dažādām izmaiņām un precizējumiem attiecībā uz šādiem standartiem un interpretācijām: precizējums, ka biznesa ieguldīšana kopīgi pārvaldītos darījumos un kopīgi pārvaldīto sabiedrību dibināšana neietilpst 2. SFPS darbības jomā; 5. SFPS un citu standartu informācijas atklāšanas prasību precizēšana, kas attiecas uz ilgtermiņa aktīviem (vai atsavināšanas grupu), kas klasificēti kā turēti pārdošanai vai darbības pārtraukšana; prasība ziņot par kopējiem aktīviem un saistībām par katru uzrādāmo segmentu saskaņā ar 8. SFPS tikai tad, ja šādas summas regulāri tiek sniegtas galvenajam operatīvās darbības lēmumu pieņēmējam; grozījumi 1. SGS, lai atļautu klasificēt noteiktas saistības, kas nokārtotas ar sabiedrības pašu kapitāla instrumentiem kā ilgtermiņa saistības; izmaiņas 7. SGS - tikai izdevumi, kuru rezultātā tiek atzīts aktīvs, ir klasificējami kā ieguldīšanas darbības naudas plūsma, atļauja klasificēt noteiktu ilgtermiņa zemes nomu kā finanšu nomu saskaņā ar 17. SGS pat tad, ja īpašuma tiesības uz zemi nomas beigās netiek nodotas nomniekam; papildus norādījumi par 18. SGS nosakot, vai sabiedrība darbojas kā principāls vai kā aģents; 36. SGS precizējums, ka naudu ienesošās vienības nedrīkst būt lielākas par darbības segmentu pirms apvienošanas; papildināts 38. SGS par patiesās vērtības noteikšanu nemateriālajiem aktīviem, kas iegūti uzņēmējdarbības apvienošanā; grozīts 39. SGS (i), iekļaujot tajā iespēju līgumus, kas varētu rasties uzņēmējdarbības apvienošanā (ii) lai precizētu pārklasifikācijas laiku peļņai vai zaudējumiem no naudas plūsmas riska ierobežošanas instrumentiem, no pašu kapitāla uz peļņas vai zaudējumu aprēķinu pārskata gadā, un (iii) norādot, ka priekšapmaksas iespēja ir cieši saistīta ar apkalpošanas līgumu, ja iespēju līguma izmantošanas brīdī aizņēmējs atmaksā ekonomiskos zaudējumus aizdevējam; grozīts 9. SFPIK norādot, ka iegultie atvasinājumi līgumos, kas noslēgti kopīgi pārvaldītos darījumos un kopīgi pārvaldītas sabiedrības dibināšanas rezultātā, neietilpst tā darbības jomā; un atcelti ierobežojumi 16. SFPIK, ka riska ierobežošanas instrumenti nedrīkst tikt turēti ārvalstu sabiedrībā, kurai pašai tiek piemērota riska ierobežošana.

**AS „REĢIONĀLĀ INVESTĪCIJU BANKA”**  
**2010. GADA FINANŠU PĀRSKATS**

**FINANŠU PĀRSKATU PIELIKUMI** (turpinājums)

**3 NOZĪMĪGĀKO GRĀMATVEDĪBAS PRINCĪPU KOPSAVILKUMS** (turpinājums)

**(bb) Jauno vai pārskatīto standartu un interpretāciju un jauno grāmatvedības paziņojumu piemērošana** (turpinājums)

*Ir publicēti vairāki jauni standarti un interpretācijas, kas stājas spēkā pārskata periodiem, kas sākas 2010. gada 1. februārī vai vēlāk un kurus Banka nav izvēlējusies piemērot ar agrāku datumu:*

**Grozījumi 24. SGS, Saistīto pušu atklāšana, izdoti 2009. gada novembrī** (spēkā pārskata periodiem, kas sākas 2011. gada 1. janvārī vai vēlāk). Grozītajā standartā tika vienkāršota prasība par informācijas atklāšanu ar valdību saistītām organizācijām un tika izskaidrota saistīto pušu definīcija. Grozījumiem nav nekādas ietekmes uz Bankas finanšu pārskatiem.

**Grozījumi 32. SGS - Tiesību emisiju klasifikācija** (spēkā pārskata periodiem, kas sākas 2010. gada 1. februārī vai vēlāk). Grozījumi atbrīvo noteiktu akciju tiesību emisijas ārvalstu valūtās no klasifikācijas par atvasinātajiem finanšu instrumentiem. Grozījumiem nav nekādas ietekmes uz Bankas finanšu pārskatiem.

**Ierobežots atbrīvojums no salīdzinošās informācijas atklāšanas saskaņā ar 7. SFPS ja SFPS finanšu pārskati sagatavoti pirmo reizi - Grozījumi 1. SFPS** (spēkā pārskata periodiem, kas sākas 2010. gada 1. jūlijā vai vēlāk). Esošie SFPS finanšu pārskatu sagatavotāji tika atbrīvoti no nepieciešamības atklāt salīdzinošo informāciju pielikumos, kuru pieprasa 2009. gada marta 7. SFPS 'Finanšu instrumenti: Atklājamā informācija' grozījumi. Šie grozījumi 1. SFPS ļauj piemērot pārejas nosacījumus saskaņā ar grozītajiem 7. SFPS arī, ja finanšu pārskati saskaņā ar SFPS tiek sagatavoti pirmo reizi. Grozījumiem nav nekādas ietekmes uz Bankas finanšu pārskatiem.

**Maksājumi minimālā finansējuma prasībai - Grozījumi 14. SFPS** (spēkā pārskata periodiem, kas sākas 2011. gada 1. janvārī vai vēlāk). Šim grozījumam būs ierobežota ietekme, jo tas attiecas tikai uz tām sabiedrībām, kurām ir noteikts veidot minimālās finansējuma iemaksas fiksēta labuma pensiju plānā. Grozījumi atceļ 14. SFPS neparedzētas sekas, kas rodas no brīvprātīgajām pensiju iemaksām, gadījumos, kad ir noteikts minimālās finansējuma prasības. Grozījumiem nav nekādas ietekmes uz Bankas finanšu pārskatiem.

**19. SFPIK, Finanšu saistību dzēšana ar pašu kapitāla instrumentiem** (spēkā pārskata periodiem, kuri sākas 2010. gada 1. jūlijā vai vēlāk). Šī interpretācija precizē uzskaiti, ja sabiedrība vienojas par sava parāda noteikumu pārskatīšanu, tādējādi emitējot sava pašu kapitāla instrumentus kreditora parāda dzēšanai. Peļņa vai zaudējumi tiek atzīti peļņas vai zaudējumu aprēķinā, salīdzinot pašu kapitāla instrumentu patieso vērtību ar parāda uzskaites vērtību. Grozījumiem nav nekādas ietekmes uz Bankas finanšu pārskatiem.

*Ir publicēti vairāki jauni standarti un interpretācijas, kas stājas spēkā pārskata periodiem, kas sākas 2011. gada 1. janvārī vai vēlāk un kurus nav apstiprinājusi Eiropas Savienība:*

**Atliktais nodoklis: pamatā esoša aktīva atgūšana – Grozījumi 12. SGS** (spēkā pārskata periodiem, kas sākas 2012. gada 1. janvārīvai vēlāk). Grozījums ievieš izņēmumu šobrīd eksistējošā atliktā nodokļa aktīva vai saistību novērtēšanas principā, kas rodas ieguldījumu īpašumu novērtējot patiesajā vērtībā. Grozījumiem nav nekādas ietekmes uz Bankas finanšu pārskatiem.

**Smaga hiperinflācija un noteikta datumu atcelšana, ja SFPS finanšu pārskati sagatavoti pirmo reizi – Grozījumi 1. SFPS** (spēkā pārskata periodiem, kas sākas 2011. gada 1. jūlijā vai vēlāk). Grozījumi atbrīvos no informācijas atklāšanas par darījumiem kas notikuši pirms pārejas uz SFPS, ja SFPS finanšu pārskati tiek sagatavoti pirmo reizi, un sniegs vadlīnijas sabiedrībām, kuras darbojas smagas hiperinflācijas apstākļos, atsākot sagatavot SFPS finanšu pārskatus vai sagatavojot SFPS finanšu pārskatus pirmo reizi. Grozījumiem nav nekādas ietekmes uz Bankas finanšu pārskatiem.

**AS „REĢIONĀLĀ INVESTĪCIJU BANKA”**  
**2010. GADA FINANŠU PĀRSKATS**

**FINANŠU PĀRSKATU PIELIKUMI** (turpinājums)

**3 NOZĪMĪGĀKO GRĀMATVEDĪBAS PRINCIPU KOPSAVILKUMS** (turpinājums)

**(bb) Jauno vai pārskatīto standartu un interpretāciju un jauno grāmatvedības paziņojumu piemērošana** (turpinājums)

**Atklājamā informācija - Finanšu aktīvu nodošana – Grozījumi 7. SFPS** (spēkā pārskata periodiem, kas sākas 2011. gada 1. jūlijā vai vēlāk). Grozījumos ir iestrādāta prasība sniegt papildu informāciju par riska ietekmi, kas rodas nodotajiem finanšu aktīviem. Grozījumos ir iestrādāta prasība atklāt informāciju pa aktīvu klasēm aprakstot aktīva veidu un uzskaites vērtību, kā arī iekļaujot aprakstu par riskiem un atlīdzībām tādiem finanšu aktīviem, kas ir nodoti citai sabiedrībai, bet joprojām atrodas sabiedrības bilancē. Pielikumā ir jāatklāj informācija, kas ļautu finanšu pārskata lietotājam saprast jebkuras ar to saistītās saistības, un sakarību starp finanšu aktīvu un ar to saistītajām saistībām. Ja finanšu aktīvs tiek izslēgts, bet sabiedrība joprojām ir pakļauta noteiktiem riskiem vai atlīdzībām saistībā ar nodoto aktīvu, šāda informācija ir jāatklāj izskaidrojot šo risku ietekmi. Grozījumiem nebūs būtiskas ietekmes uz Bankas finanšu pārskatiem.

**9. SFPS, Finanšu instrumenti 1. daļa: Klasifikācija un novērtēšana** (spēkā pārskata periodiem, kas sākas 2013. gada 1. janvārī vai vēlāk). 9. SFPS tika izdots 2009. gada novembrī un tas aizstāj tās 39. SGS daļas, kas attiecas uz finanšu aktīvu klasifikāciju un novērtēšanu. 9. SFPS tika tālāk grozīts 2010. gada oktobrī, lai skaidrotu finanšu saistību klasifikāciju un novērtēšanu.

Galvenās iezīmes ir šādas:

- Finanšu aktīvi tiek iedalīti divās novērtēšanas kategorijās: patiesajā vērtībā un amortizētajās iegādes vērtībā novērtēti finanšu aktīvi. Klasifikācija ir atkarīga no sabiedrības izmantotā biznesa modeļa, kas nosaka tās finanšu instrumentu pārvaldīšanu, un līgumā paredzētās instrumenta naudas plūsmas pazīmēm;
- Instruments tiek novērtēts amortizētajās iegādes vērtībā, tikai, ja tas ir parāda instruments, un ja (i) sabiedrības biznesa modelis paredz līgumā noteikto naudas plūsmu saņemšanu, un aktīva līgumā noteiktās naudas plūsmas atspoguļo tikai pamatsummas un procentu maksājumus (tam piemīt tikai „vienkārša aizdevuma pazīmes”). Visi pārējie parāda instrumenti ir jānovērtē patiesajā vērtībā ar pārvērtēšanu peļņas vai zaudējumu aprēķinā;
- Visi pašu kapitāla instrumenti ir jānovērtē patiesajā vērtībā. Tirdzniecības nolūkā turēti pašu kapitāla instrumenti ir jānovērtē patiesajā vērtībā ar pārvērtēšanu peļņas vai zaudējumu aprēķinā. Visiem pārējiem pašu kapitāla ieguldījumiem ir jāveic sākotnējā vēlāk neatceļama novērtēšana, lai realizētās un nerealizētās patiesās vērtības izmaiņas atzītu apvienoto ieņēmumu pārskatā nevis peļņas vai zaudējumu aprēķinā. Šāda novērtēšana ir jāveic katram instrumentam atsevišķi. Dividendes ir jāuzrāda peļņas vai zaudējumu aprēķinā, ja vien tās atspoguļo ienākumus no ieguldījumiem;
- Lielākā daļa 39. SGS klasifikācijas un novērtēšanas prasību tika pārliktas uz 9. SFPS tās nemainot. Galvenās izmaiņas ir saistītas ar to, ka savu finanšu saistību ar pārvērtēšanu peļņā vai zaudējumos kredītrisku izmaiņu rezultātu sabiedrībai ir jāatspoguļo apvienoto ieņēmumu pārskatā;

Banka pašreiz izvērtē standarta ietekmi uz tās finanšu pārskatiem.

**FINANŠU PĀRSKATU PIELIKUMI** (turpinājums)

**3 NOZĪMĪGĀKO GRĀMATVEDĪBAS PRINCĪPU KOPSAVILKUMS** (turpinājums)

**(bb) Jauno vai pārskatīto standartu un interpretāciju un jauno grāmatvedības paziņojumu piemērošana** (turpinājums)

**Starptautisko Finanšu Pārskatu Standartu uzlabojumi, izdoti 2010. gada maijā** (spēkā stāšanās datumu atšķiras katram standartam atšķiras, lielākā daļa uzlabojumu spēkā pārskata periodiem, kas sākas 2011. gada 1. janvārī vai vēlāk). Uzlabojumi sastāv no dažādām izmaiņām un precizējumiem attiecībā uz šādiem standartiem un interpretācijām: 1. SFPS tika grozīts, lai (i) ļautu izmantot pamatlīdzekļa vai nemateriālā aktīva atlikušo vērtību, kas noteikta piemērojot iepriekšējo grāmatvedības politiku kā attiecīgā pamatlīdzekļa vai nemateriālā aktīva iegādes vērtību, ja šis aktīvs tika izmantots saimnieciskajā darbībā, pārskatot nolietojuma likmi, ja nepieciešams; (ii) ļautu apstākļu izraisītu pārvērtēšanas rezultātu izmantot kā pamatlīdzekļa vai nemateriālā aktīva iegādes izmaksas (deemed costs), pat ja pārvērtēšana tiek veikta periodā, par kuru pirmo reizi tiek sagatavoti finanšu pārskati saskaņā ar SFPS un (iii) noteiktu, ka finanšu pārskata sagatavotājiem, kas pirmo reizi sagatavo pārskatus saskaņā ar SFPS, ir jāpaskaidro izmaiņas grāmatvedības politikās vai 1. SFPS atbrīvojumos starp pirmajiem sagatavotajiem starposma pārskatiem, kas sagatavoti saskaņā ar SFPS un pirmajiem sagatavotajiem pilna perioda pārskatiem, kas sagatavoti saskaņā ar SFPS; 3. SFPS tika grozīts, lai (i) noteiktu, ka nekontrolējošā puse, kas nav pašreizēja līdzdalības daļa vai nepiešķir tās turētajam neto aktīvu proporcionālo daļu likvidācijas gadījumā, ir jāvērtē patiesajā vērtībā (ja vien SFPS nenosaka citu novērtēšanas bāzi); (ii) sniegtu vadlīnijas veicamajiem pasākumiem, kur iegādātajā uzņēmumā pastāv vienošanās maksāt ar akcijām, kas netiek aizstātas vai arī tiek brīvprātīgi aizstātas uzņēmējdarbības apvienošanas rezultātā un (iii) izskaidrotu, ka uzņēmējdarbības apvienošanas iespējamā atlīdzība, ir jāuzskaita saskaņā ar iepriekšējo 3. SFPS versiju, ja uzņēmējdarbības apvienošana notikusi pirms pārskatītā 3. SFPS spēkā stāšanās datuma (izdots 2008. gada janvārī); 7. SFPS tika grozīts, lai izskaidrotu atklājamās informācijas prasības, jo īpaši (i) skaidri uzsverot kvantitatīvās un kvalitatīvās informācijas savstarpējo sakarību atklājot informāciju par finanšu risku raksturu un apjomu, (ii) izslēdzot prasību atklāt informāciju par pārskatīta finanšu aktīva uzskaites vērtību, kas savādāk būtu kavēts vai tam būtu vērtības samazinājums, (iii) aizstājot prasību atklāt nodrošinājuma patieso vērtību ar vispārīgāku prasību atklāt tā finansiālo efektu, un (iv) precizējot, ka sabiedrībai ir jāatklāj uz perioda beigām turēta pārņemta nodrošinājuma vērtība, bet ne atskaites perioda laikā iegūto vērtību; 1. SGS tika grozīts, lai izskaidrotu, ka peļņa vai zaudējumi, citi apvienotie ieņēmumi, visi apvienotie ieņēmumi, un darījumi ar īpašniekiem ir atklājami pašu kapitāla kustības pārskatā, bet citu apvienoto ieņēmumu ienākumu analīze pa posteņiem var tikt atklāta pielikumā; 27. SGS tika grozīts, lai izskaidrotu pārskatītā 27. SGS pārejas grozījumus 21. SGS, 28. SGS un 31. SGS (grozīts 2008. gada janvārī); 34. SGS tika grozīts, lai pievienotu papildus piemērus ar nozīmīgiem notikumiem un darījumiem par kuriem atklājama informācija saīsināto starpperioda finanšu pārskatos, ieskaitot kustību patiesās vērtības hierarhijā, finanšu aktīvu klasifikācijas izmaiņas, vai izmaiņas biznesa vai ekonomiskajā vidē, kuras ietekmē finanšu instrumentu patiesās vērtības; un 13. SFPIK tika grozīts, lai precizētu piešķirto kredīta punktu patiesās vērtības noteikšanas principus. Banka neuzskata, ka grozījumiem būs būtiska ietekme uz finanšu pārskatiem.

Ja vien augstāk nav aprakstīts citādi, nav paredzēta būtiska jauno standartu un interpretāciju ietekme uz Koncerna finanšu pārskatiem.



## **FINANŠU PĀRSKATU PIELIKUMI (turpinājums)**

### **4 FINANŠU RISKU VADĪBA**

#### **Risku vadība**

Risku pārvaldīšana ir viens no Bankas stratēģiskajiem uzdevumiem. Bankas risku pārvaldīšanai ir izstrādāta Bankas risku pārvaldīšanas stratēģija, kas paredz Bankai būtisko risku, tai skaitā: kredītrisku un atlikušo risku, operacionālo risku, tirgus risku, procentu likmju risku, ārvalstu valūtu risku, likviditātes risku, darījumu koncentrācijas risku, valsts risku, un pārējo risku pārvaldīšanu.

Šo risku pārvaldīšanas nolūkā ir izstrādātas iekšējas risku vadības politikas un procedūras, kuras apstiprina Bankas Padome un/vai Valde un īsteno atbilstošas Bankas struktūrvienības.

Bankas Valde atbild par risku pārvaldīšanas sistēmas izveidi un efektīvu funkcionēšanu, nodrošina bankas risku identificēšanu un pārvaldīšanu, t.sk. mērīšanu, novērtēšanu, kontroli un risku pārskatu sniegšanu, īstenojot Bankas Padomes noteiktās risku identificēšanas un pārvaldīšanas politikas, un citus dokumentus, kas ir saistīti ar riska pārvaldīšanu.

Galvenā struktūrvienība, kurai tiek uzlikti pienākumi veikt risku noteikšanu, novērtēšanu un kontroli ir Risku vadības daļa, kas ir neatkarīga struktūrvienība un tās funkcijas ir nodalītas no biznesa struktūrvienību funkcijām.

Riska vadības sistēma tiek nepārtraukti pilnveidota atbilstoši pārmaiņām Bankas darbībā un Bankas darbību ietekmējošajos ārējos apstākļos, šā procesa regulāro kontroli veic Iekšējā audita daļa.

#### **(a) Kredītrisks**

Kredītrisks ir zaudējumu rašanās risks gadījumā, ja Bankas aizņēmējs (parādnieks, debitors) vai darījuma partneris nespēs vai atteiksies pildīt saistības pret Banku atbilstoši līguma noteikumiem. Kredītrisks sastopams Bankas operācijās, kuras Bankai izveido prasības pret otro personu un kuras tiek atspoguļotas Bankas bilancē un ārpusbilancē.

Bankas principi kredītriska novērtēšanā, uzraudzībā un pieņemšanā ir aprakstīti un apstiprināti ar Kredītpolitiku, Darījuma partnera politiku un Investīciju politiku.

Banka iedala un kontrolē savu kredītrisku, nosakot dažāda veida un griezuma limitus: limitus pieņemamajam riskam katram aizņēmējam, saistītu aizņēmēju grupām, ģeogrāfiskajiem reģioniem, uzņēmējdarbību nozarēm, nodrošinājumu veidiem un apmēriem, valūtām, termiņiem un starptautisko aģentūru piešķirtiem reitingiem. Kredītrisks tiek regulāri uzraudzīts arī individuāli katram aizņēmējam, novērtējot aizņēmēju spēju atmaksāt pamatsummu un procentu daļu, kā arī nepieciešamības gadījumos, mainot noteiktos limitus. Bankas pakļaušana kredītriskam tiek arī uzraudzīta un mazināta, nodrošinot kredītiem atbilstošu ķīlu un garantiju reģistrēšanu Bankas vārdā. Šo garantiju un ķīlu patiesās vērtības tiek regulāri pārskatītas.

**AS „REĢIONĀLĀ INVESTĪCIJU BANKA”  
2010. GADA FINANŠU PĀRSKATS**

**FINANŠU PĀRSKATU PIELIKUMI** (turpinājums)

**4 FINANŠU RISKU VADĪBA** (turpinājums)

**(a) Kredītrisks** (turpinājums)

Nākamā tabula atspoguļo bilances aktīvu un ārpusbilances posteņu pakļautību kredītriskam:

	<b>31.12.2010.</b>	<b>31.12.2009.</b>
	<b>LVL</b>	<b>LVL</b>
<b>Bilances aktīvi, kas pakļauti kredītriskam, ir:</b>		
Prasības pret kredītiestādēm	91,335,467	40,265,263
Izsniegtie kredīti	60,272,180	67,548,207
Finanšu aktīvi pēc patiesās vērtības ar pārvērtēšanu peļņā vai zaudējumos	10,109,754	10,138,920
Pārējie aktīvi	1,180,727	202,892
<b>Kopā</b>	<b>162,898,128</b>	<b>118,155,282</b>
<b>Ārpusbilances posteņi, kas pakļauti kredītriskam, ir:</b>		
Iespējamās saistības	1,211,432	537,955
Ārpusbilances saistības pret klientiem	18,469,844	6,619,777
<b>Kopā</b>	<b>19,681,276</b>	<b>7,157,732</b>

**(b) Tirgus risks**

Bankas darbība ir pakļauta tirgus riskam, kas veidojas no ieguldījumiem procentu likmju un valūtas produktu pozīcijās. Visi šie produkti ir pakļauti kopējām un specifiskām tirgus svārstībām.

Banka kontrolē tirgus risku, diversificējot finanšu instrumentu portfeli, nosakot ierobežojumus dažādu veidu finanšu instrumentiem un veicot jūtīguma analīzi, kura atspoguļo noteikto risku ietekmi uz Bankas aktīviem un pašu kapitālu.

**(c) Valūtu risks**

Bankas darbība ir pakļauta tajā iesaistīto galveno valūtu kursu maiņas riskam, kas ietekmē gan Bankas finanšu rezultātu, gan naudas plūsmu. Banka kontrolē ārvalstu valūtu aktīvus un saistības, lai izvairītos no nesamērīga valūtu riska. Valde nosaka Bankas atvērto pozīciju limitus, kuri tiek uzraudzīti katru dienu. Latvijas banku regulējošā likumdošana nosaka, ka kredītiestādes ārvalstu valūtu atklātā pozīcija katrā atsevišķā valūtā nedrīkst pārsniegt 10% no kredītiestādes pašu kapitāla, bet kopējā ārvalstu valūtu atklātā pozīcija nedrīkst pārsniegt 20% no pašu kapitāla. 2010. gada laikā Bankai nav bijuši šo noteikto limitu pārsniegumi (skat. 25. pielikumu).

Bankas ārvalstu valūtu riska novērtēšana balstās uz šādiem pamatprincipiem:

- tiek novērtēts, kā mainās Bankas aktīvu, saistību un ārpusbilances posteņu vērtība valūtu kursu izmaiņu rezultātā;
- kā mainās Bankas ienākumi/izdevumi līdz ar valūtu kursu izmaiņām;
- tiek veikti valūtas riska stresa testi.

Valūtu riska pārvaldīšanas pamatelementi:

- valūtu riska novērtēšana;
- limitu un ierobežojumu noteikšana;
- noteikto limitu ievērošanas kontrole;
- valūtu stresa testu veikšana un iegūto rezultātu analīze;
- nepieciešamības gadījumā riska ierobežošanas operāciju veikšana.

**AS „REĢIONĀLĀ INVESTĪCIJU BANKA”  
2010. GADA FINANŠU PĀRSKATS**

**FINANŠU PĀRSKATU PIELIKUMI (turpinājums)**

**4 FINANŠU RISKU VADĪBA (turpinājums)**

**(c) Valūtu risks (turpinājums)**

**Jūtīguma analīze**

Dotā tabula parāda peļņas/zaudējumu un pašu kapitāla jutīgumu pret valūtu kursu izmaiņām pārskata gada beigās, nemainot citus nosacījumus:

31.12.2010.	Ietekme uz pašu kapitālu		Ietekme uz peļņu/zaudējumiem		31.12.2009.	Ietekme uz pašu kapitālu		Ietekme uz peļņu/zaudējumiem	
	+100 bps	-100 bps	+100 bps	-100 bps		+100 bps	-100 bps	+100 bps	-100 bps
USD	-223	223	28	-28	USD	-84	84	25	-25
EUR	-43	43	6	-6	EUR	-5	5	-3	3
LVL	122	-122	0	0	LVL	108	-108	1	-1
citas	0	0	0	0	citas	0	0	0	0
<b>Kopā</b>	<b>-144</b>	<b>144</b>	<b>34</b>	<b>-34</b>	<b>Kopā</b>	<b>19</b>	<b>-19</b>	<b>23</b>	<b>-23</b>

Dotā tabula parāda peļņas/zaudējumu un pašu kapitāla vidējo gada jutīgumu pret valūtu kursu izmaiņām, nemainot citus nosacījumus:

31.12.2010.	Ietekme uz pašu kapitālu		Ietekme uz peļņu/zaudējumiem		31.12.2009.	Ietekme uz pašu kapitālu		Ietekme uz peļņu/zaudējumiem	
	+100 bps	-100 bps	+100 bps	-100 bps		+100 bps	-100 bps	+100 bps	-100 bps
<b>Kopā</b>	<b>-56</b>	<b>56</b>	<b>25</b>	<b>-25</b>	<b>Kopā</b>	<b>69</b>	<b>-69</b>	<b>9</b>	<b>-9</b>

**(d) Procentu likmju risks**

Procentu likmju risks raksturo tirgus likmju izmaiņu ietekmi uz Bankas finansiālo stāvokli. Ikdienā Bankas darbība ir saistīta ar procentu likmju risku, ko ietekmē ar procentu ieņēmumiem un izdevumiem saistīto aktīvu un saistību atmaksas termiņi vai procentu likmju pārskatīšanas datumi. Šo risku kontrolē Bankas Aktīvu un Pasīvu komiteja, nosakot procentu likmju saskaņošanas limitus un novērtējot procentu likmju risku, kuru Banka ir uzņēmusies (skat. 27. pielikumu).

Procentu likmju riska novērtēšanai tiek novērtēta procentu likmju izmaiņu ietekme uz Bankas ekonomisko vērtību, t.sk. procentu likmju riska novērtēšana no ienākumu perspektīvas un procentu likmju riska novērtēšana no ekonomiskās vērtības perspektīvas. Bez tam, tiek veikta procentu likmju riska stresa testēšana.

Procentu likmju riska pārvaldīšanas pamatelementi:

- procentu likmju riska jutīguma novērtēšana;
- iekšējo limitu noteikšana (limits samazinājumam ekonomiskajā vērtībā un vērtspapīru portfeļa kopējam termiņam);
- noteikto iekšējo limitu ievērošanas kontrole;
- procentu likmju stresa testu veikšana un iegūto rezultātu analīze;
- nepieciešamības gadījumā riska ierobežošanas operāciju veikšana.

Jūtīguma analīzei tiek piemērotas sekojošās procentu likmju izmaiņas: visām pozīcijām, izņemot noguldījumus, tiek piemērota likmju izmaiņa +/-100 bāzes punktu apmērā, noguldījumiem tiek piemērota likmju izmaiņa +/-50 bāzes punktu apmērā.

**AS „REĢIONĀLĀ INVESTĪCIJU BANKA”  
2010. GADA FINANŠU PĀRSKATS**

**FINANŠU PĀRSKATU PIELIKUMI (turpinājums)**

**4 FINANŠU RISKU VADĪBA (turpinājums)**

**(d) Procentu likmju risks (turpinājums)**

Dotā tabula parāda peļņas/zaudējumu un pašu kapitāla jutīgumu pret procentu likmju izmaiņām pārskata gada beigās, nemainot citus nosacījumus:

31.12.2010.	Ietekme uz pašu kapitālu		Ietekme uz peļņu/zaudējumiem		31.12.2009.	Ietekme uz pašu kapitālu		Ietekme uz peļņu/zaudējumiem	
	+100 bps	-100 bps	+100 bps	-100 bps		+100 bps	-100 bps	+100 bps	-100 bps
USD	-241	241	678	-678	USD	-196	196	206	-206
EUR	-64	64	154	-154	EUR	-51	51	190	-190
LVL	-94	94	18	-18	LVL	-44	44	39	-39
citas	1	-1	-11	11	citas	0	0	-2	2
<b>Kopā</b>	<b>-398</b>	<b>398</b>	<b>839</b>	<b>-839</b>	<b>Kopā</b>	<b>-291</b>	<b>291</b>	<b>433</b>	<b>-433</b>

Dotā tabula parāda peļņas/zaudējumu un pašu kapitāla vidējo gada jutīgumu pret procentu likmju izmaiņām, nemainot citus nosacījumus:

31.12.2010.	Ietekme uz pašu kapitālu		Ietekme uz peļņu/zaudējumiem		31.12.2009.	Ietekme uz pašu kapitālu		Ietekme uz peļņu/zaudējumiem	
	+100 bps	-100 bps	+100 bps	-100 bps		+100 bps	-100 bps	+100 bps	-100 bps
<b>Kopā</b>	<b>-375</b>	<b>375</b>	<b>610</b>	<b>-610</b>	<b>Kopā</b>	<b>-272</b>	<b>272</b>	<b>434</b>	<b>-434</b>

**(e) Likviditātes risks**

Banka ir pakļauta ikdienas riskam, ka tai būtu nepieciešams izmantot pieejamos naudas līdzekļus un īstermiņa likvidos aktīvus īstermiņa saistību izpildei. Aktīvu un pasīvu, kā arī ārpusbilances posteņu termiņu attiecība ir saistīta ar likviditātes risku un norāda, cik lielā apmērā būtu nepieciešami naudas līdzekļi, lai izpildītu esošās saistības.

Banka neuztur skaidras naudas rezerves, lai varētu apmierināt visas šīs saistības, jo pieredze rāda, ka minimālo aizvietojošo investīciju daudzumu līdzekļiem, kuriem tuvojas atmaksas datums, var noteikt ļoti precīzi. Valde nosaka minimālo naudas limitu atbilstošā proporcijā no līdzekļiem ar tuvu atmaksas termiņu, kam jābūt pieejamam, lai izpildītu šādu pieprasījumu un minimālo daudzumu iekšbankas un citu aizņēmumu iespējām, kurām jābūt pieejamām, lai nosegtu tādus līdzekļu pieprasījumus, kas pārsniedz sākotnēji prognozētos apjomus.

Bankām pilnīga saskaņotība ir vērojama reti, jo noslēgtie dažāda veida darījumi bieži ir ar nenoteiktu termiņu (skat. arī 26. pielikumu). Pozīcijas nesaskaņotība iespējams uzlabo ienesīgumu, bet arī paaugstina zaudējumu risku.

Aktīvu un saistību termiņi un iespējas par pieņemamām izmaksām aizstāt procentus radošās saistības, kurām iestāties atmaksas termiņš, ir būtiskie faktori, lai noteiktu Bankas likviditāti un tās pakļautību izmaiņām procentu likmēs un valūtas kursos ietekmei.

Šāda aktīvu un saistību saskaņošana un saskaņotības kontrolēšana ir viena no būtiskākajām Bankas ikdienas vadības kontrolēm.

Likviditātes riska mērīšanā Banka izmanto sekojošas metodes:

- termiņstruktūras pārskata sastādīšana (gan kopā visās valūtas, gan atsevišķu valūtu griezumā);
- likviditātes rādītāja aprēķins, likviditātes rādītāja normatīva izpildes kontrole;
- stresa testi.

**AS „REĢIONĀLĀ INVESTĪCIJU BANKA”**  
**2010. GADA FINANŠU PĀRSKATS**

**FINANŠU PĀRSKATU PIELIKUMI** (turpinājums)

**4 FINANŠU RISKU VADĪBA** (turpinājums)

**(e) Likviditātes risks** (turpinājums)

Likviditātes riska pārvaldīšanas pamatelementi ir sekojoši:

- likviditātes rādītāja normatīva izpilde;
- likviditātes neto pozīciju limitu noteikšana;
- noguldījumu piesaistīšanas ierobežojumu noteikšana;
- likviditātes noteikto limitu ievērošanas kontrole;
- likviditātes stresa testu veikšana un iegūto rezultātu analīze;
- priekšlikumu izvirzīšana likviditātes problēmu risināšanai.

Atbilstoši FKTK prasībām, Banka uztur likvidus aktīvus saistību izpildei pietiekamā apjomā, kas ir ne mazāks par 30% no Bankas pašreizējo saistību apjoma.

**(f) Kapitāla pietiekamība**

Kapitāla pietiekamība atspoguļo tos Bankas kapitāla resursus, kas nepieciešami, lai nodrošinātos pret kredīta un tirgus riskiem, kas saistīti ar aktīviem un ārpusbilances posteņiem.

Lai aprēķinātu kapitāla apjomu riskiem, kuru segšanai Finanšu un kapitāla tirgus komisija (FKTK) ir izvirzījusi minimālā kapitāla prasības, tiek izmantotas šādas pieejas un metodes:

- kredītriska kapitāla prasības tiek aprēķinātas, izmantojot standartizēto pieeju;
- „finanšu nodrošinājuma vienkāršā metode” tiek izmantota, lai samazinātu kredītisku;
- ārvalstu valūtas riska kapitāla prasības, preču riska kapitāla prasības, pašu kapitāla un parāda vērtspapīru pozīciju risku kapitāla prasības tiek aprēķinātas, pielietojot standartizēto pieeju;
- parāda vērtspapīru vispārējā riska kapitāla prasības tiek aprēķinātas, izmantojot dzēšanas un atlikušā termiņa metodi;
- pamatdarbības riska kapitāla prasības tiek aprēķinātas, izmantojot pamatrādītāja pieeju.

Banka arī novērtē, vai atbilstība minimālām kapitāla prasībām nodrošina, ka Bankas kapitāls ir pietiekams, lai segtu visus iespējamus zaudējumus, kas saistīti ar augstāk minētajiem riskiem.

Turklāt, Banka ir izstrādājusi iekšējo dokumentāciju un noteikumus, saskaņā ar kuriem Banka nosaka nepieciešamā kapitāla summu būtiskiem riskiem, kuriem nav noteiktas minimālā kapitāla prasības (t.i. procentu likmju risks, likviditātes risks, koncentrācijas risks un pārējie bankas darbības riski).

Atbilstoši FKTK prasībām aprēķinātais Bankas kapitāla pietiekamības rādītājs 2010. gada 31. decembrī bija 14.31%, kas pārsniedz FKTK 2004. gadā noteikto minimumu, ka pašu kapitāla attiecībai pret riska svērtajiem aktīviem un ārpusbilances posteņiem, pamatojoties uz FKTK izdotajiem aprēķināšanas noteikumiem, jābūt vismaz 8% (skat. arī 24. pielikumu). Bankas kapitāla pietiekamības rādītājs 2009.gada 31. decembrī bija 16.21%.

**(g) Operacionālais risks**

Operacionālais risks ir iespēja ciest zaudējumus neadekvātu vai neveiksmīgu Bankas iekšējo procesu norises rezultātā, cilvēku un sistēmas darbības, vai arī ārējo apstākļu ietekmes dēļ. Ar operacionālo risku saprot risku, ka var samazināties Bankas ienākumi/rasties papildus izdevumi (un rezultātā samazināties pašu kapitāla apmērs) kļūdu darījumos ar Klientiem/darījumu partneriem, informācijas apstrādē, neefektīvu lēmumu pieņemšanas, nepietiekamu cilvēkresursu, vai nepietiekamas ārējo apstākļu ietekmes plānošanas dēļ.

Bankā tiek izveidota un uzturēta operacionālā riska notikumu un zaudējumu datu bāze, kurā tiek savākti, apkopoti un klasificēti iekšējie dati par operacionālā riska notikumiem un saistītajiem zaudējumiem.

## FINANŠU PĀRSKATU PIELIKUMI (turpinājums)

### 4 FINANŠU RISKU VADĪBA (turpinājums)

#### (g) Operacionālais risks (turpinājums)

Operacionālā riska pārvaldīšanas pamatelementi:

- operacionālā riska monitorings;
- operacionālā riska kontrole un minimizācija:
  - iekšējo normatīvo dokumentu izstrāde, kas izslēdz/samazina operacionālā notikuma iespēju;
  - pienākumu dalīšanas principa ievērošanai;
  - iekšējo limitu izpildes kontrole;
  - noteiktas kārtības ievērošana IT un citu bankas resursu lietošanā;
  - darbinieku atbilstoša apmācība;
  - regulāra darījumu un kontu dokumentu pārbaude.

#### (h) Koncentrācijas risks

*Darījumu koncentrācijas risks ir jebkurš riska darījums vai riska darījumu grupa, kuru dēļ Bankai varētu rasties tādi zaudējumi, kas var apdraudēt Bankas maksātspēju vai spēju turpināt darbību. Koncentrācijas risks rodas no liela apmēra riska darījumiem ar klientiem vai savstarpēji saistītu klientu grupām, vai riska darījumiem ar klientiem, kuru kredītspēju nosaka viens kopīgs riska faktors (piemēram, tautsaimniecības nozare, ģeogrāfiskais reģions, valūta, kredītriska mazināšanas instruments (vienveidīgs nodrošinājums vai viens nodrošinājuma devējs u.tml.)).*

Darījumu koncentrācijas riska ierobežošanai Banka nosaka limitus ieguldījumiem dažāda veida aktīvos, instrumentos un tirgos, utml. Limits ir skaitlisks ierobežojums, kas tiek piemērots dažādiem ieguldījumu veidiem un darbojas kā riska ierobežošanas un kontroles instruments.

*Valsts risks ir viens no būtiskiem darījumu koncentrācijas riskiem. Valstu risks – valstu partnera risks – ir iespēja ciest zaudējumus, ja Bankas aktīvi ir izvietoti valstī, kuras ekonomisko un politisko faktoru izmaiņu rezultātā Bankai var rasties problēmas atgūt savus aktīvus paredzētajā laikā un apjomā. Partneru un emitentu saistību nepildīšanu cēloņi galvenokārt ir valūtas devalvācija, nelabvēlīgas izmaiņas likumdošanā, jaunu ierobežojumu un barjeru radīšana un citi, tai skaitā "force majeure", faktori.*

Koncentrācijas riska ierobežošanai Banka ir ieviesusi sekojošus limitus:

- valstu riska limitus;
- kredītreitingu grupu limitus;
- finanšu tirgu operāciju riska limitus;
- atvērto valūtas pozīciju un kases limitus, pieļaujamo zaudējumu limitus valūtu tirdzniecībai;
- pieļaujamo zaudējumu limitus vērtspapīru tirdzniecības portfeļa instrumentiem;
- lielo riska darījumu ierobežojumu limitus;
- ar mātes banku ierobežojošus limitus;
- kredītēšanas programmu limitus.

Tiek veikta šo limitu izpildes kontrole, analīze un pārskatīšana.

Valstu riska analīzei tiek izmantota starptautisko reitingu aģentūru informācija (t.sk. kredītreitingi, to dinamika); valstu ekonomiskie rādītāji un cita saistīta informācija.

Riska kontroles pamatelementi:

- iekšējo limitu noteikšana pa reģioniem, valstīm, un pa darījumu veidiem atsevišķās valstīs;
- iekšējo limitu izpildes kontrole;
- valstu riska analīze un monitorings;
- iekšējo limitu pārskatīšana.

Aktīvu, pasīvu un ārpusbilances valsts risks attiecināms uz to valsti, kuru var uzskatīt par klienta uzņēmējdarbības veikšanas pamata valsti. Ja kredīts ir izsniegts citas valsts rezidentam pret ķīlu, un šī ķīla fiziski atrodas citā valstī nekā juridiskās personas rezidences valsts, tad valsts risks tiek pārnests uz valsti, kur kredīta ķīla faktiski atrodas.

**AS „REĢIONĀLĀ INVESTĪCIJU BANKA”**  
**2010. GADA FINANŠU PĀRSKATS**

**FINANŠU PĀRSKATU PIELIKUMI (turpinājums)**

**5 PROCENTU IENĀKUMI UN IZDEVUMI**

	<b>2010</b>	<b>2009</b>
	<b>LVL</b>	<b>LVL</b>
<b>Procentu ienākumi</b>		
Kredīti un avansi juridiskajām personām	5,881,974	5,309,359
Kredīti un avansi fiziskajām personām	299,118	288,558
Prasības pret kredītiestādēm	1,335,983	2,861,783
Tirdzniecības nolūkā turēti parāda vērtspapīri	941,419	625,435
<b>Procentu ienākumi kopā</b>	<b>8,458,494</b>	<b>9,085,135</b>
<b>Procentu izdevumi</b>		
Fizisko personu noguldījumi	(745,139)	(574,548)
Juridisko personu noguldījumi	(4,533,122)	(4,328,310)
Saistības pret kredītiestādēm	(73,461)	(133,512)
Saistības pret Latvijas Banku	-	(14,351)
Pārējās saistības	(276,357)	(207,749)
<b>Procentu izdevumi kopā</b>	<b>(5,628,079)</b>	<b>(5,258,470)</b>
<b>Neto procentu ienākumi</b>	<b>2,830,415</b>	<b>3,826,665</b>

**6 KOMISIJAS NAUDAS IENĀKUMI UN IZDEVUMI**

<b>Komisijas naudas ienākumi</b>		
Naudas pārskaitījumi	2,173,762	1,800,602
Kredītu izsniegšana	692	365
Uzticības operācijām ( <i>trust</i> )	-	518
Kontu apkalpošana	204,869	102,911
Komisijas par akreditīviem	58,940	47,775
Komisija par depozīta sertifikātu pārdošanu	365	7,228
Komisija par darījumiem ar vērtspapīriem	81,635	60,359
Komisijas naudas ieņēmumi no darījumu konta apkalpošanas	30,847	23,945
ieņēmumi no vispārīgiem pakalpojumiem	42,232	89,680
Pārējās komisijas (DIGIPAS)	10,811	10,889
Starpbanku komisijas ienākumi	32,956	18,598
Komisija par darījumiem ar kartēm	51,023	31,627
Valūtas konvertācijas ieņēmumi	72,047	33,542
Pārējās komisijas	42,758	24,686
<b>Komisijas naudas ienākumi kopā</b>	<b>2,802,937</b>	<b>2,252,725</b>
<b>Komisijas naudas izdevumi</b>		
Naudas pārskaitījumi	(673,711)	(539,236)
Pārējie izdevumi	(105,135)	(50,892)
<b>Komisijas naudas izdevumi kopā</b>	<b>(778,846)</b>	<b>(590,128)</b>
<b>Neto komisijas naudas ienākumi</b>	<b>2,024,091</b>	<b>1,662,597</b>

**AS „REĢIONĀLĀ INVESTĪCIJU BANKA”**  
**2010. GADA FINANŠU PĀRSKATS**

**FINANŠU PĀRSKATU PIELIKUMI (turpinājums)**

**7 ADMINISTRATĪVIE IZDEVUMI**

	<b>2010 LVL</b>	<b>2009 LVL</b>
Atalgojums darbiniekiem	1,537,322	1,465,479
Izdevumi operatīvai nomai	360,497	398,938
Telpu un iekārtu apkalpošana	88,344	108,102
Atalgojums Padomei un Valdei	205,015	217,048
Apsardze	54,472	15,244
Komunālie pakalpojumi	40,286	39,826
Valsts sociālās apdrošināšanas obligātās iemaksas	416,591	348,072
Sakaru izmaksas	225,226	200,778
Konsultācijas un profesionālie pakalpojumi	266,559	264,100
Informācijas sistēmu uzstādīšanas un uzturēšanas izmaksas	85,171	56,899
Komandējuma izdevumi	64,169	53,263
Kreditkaršu ieviešanas izdevumi	-	4,027
Transporta izdevumi	32,866	49,534
Sponsorēšana	12,582	13,206
Veselības apdrošināšana	2,873	11,761
Reklāma un mārketingas	2,629	2,328
Soda naudas	727	2,738
Citi administratīvie izdevumi	173,177	139,242
	<b><u>3,568,506</u></b>	<b><u>3,390,585</u></b>

Vidējais Bankas darbinieku skaits 2010. gadā bija 105 darbinieki (2009. gadā: 103).

**8 UZŅĒMUMU IENĀKUMA NODOKLIS**

Pārskata gada uzņēmumu ienākuma nodoklis	-	-
Ārvalstīs ieturētais nodoklis	150,175	257,267
Uzkrājumu (samazinājums) / palielinājums atliktā ienākuma nodokļa saistībām (skat. 19. pielikumu)	(10,011)	4,870
<b>Uzņēmumu ienākuma nodoklis kopā</b>	<b><u>140,164</u></b>	<b><u>262,137</u></b>

Uzņēmumu ienākuma nodoklis atšķiras no teorētiskās nodokļa summas, kas būtu jāmaksā, ja Bankas peļņai pirms nodokļiem piemērotu 15% likmi (skatīt zemāk):

<b>Peļņa pirms nodokļiem</b>	<b><u>23,488</u></b>	<b><u>315,690</u></b>
Teorētiski aprēķinātais nodoklis, piemērojot 15%	3,523	47,354
Peļņa no vērtspapīru pēc patiesās vērtības ar pārvērtēšanu peļņā vai zaudējumos pārvērtēšanas	(55,403)	(59,008)
Pārējie izdevumi, par kuriem nedrīkst samazināt apliekamo ienākumu	41,869	16,524
Ārvalstīs ieturētais nodoklis	150,175	257,267
<b>Nodokļa izdevumi</b>	<b><u>140,164</u></b>	<b><u>262,137</u></b>

Atliktā uzņēmumu ienākuma nodokļa likme, kas pielietota Bankas peļņai, sastāda 15%.



**AS „REĢIONĀLĀ INVESTĪCIJU BANKA”  
2010. GADA FINANŠU PĀRSKATS**

**FINANŠU PĀRSKATU PIELIKUMI (turpinājums)**

**9 KASE UN PRASĪBAS UZ PIEPRASĪJUMU PRET LATVIJAS BANKU**

	<b>31.12.2010</b>	<b>31.12.2009</b>
	<b>LVL</b>	<b>LVL</b>
Kase	909,256	592,228
Prasības uz pieprasījumu pret Latvijas Banku	10,237,796	6,072,976
	<b><u>11,147,052</u></b>	<b><u>6,665,204</u></b>

Prasības uz pieprasījumu pret Latvijas Banku atspoguļo Bankas korespondentkonta atlikumu, par kuru procenti tiek maksāti obligāto rezervju prasību apjomā.

Prasības uz pieprasījumu pret Latvijas Banku ietver obligātās rezerves, kas tiek turētas saskaņā ar Latvijas Bankas noteikumiem. Noteikumi nosaka minimālo līmeni Bankas vidējam korespondējošā konta atlikumam mēnesī, tomēr katrā konkrētajā dienā līdzekļi kontā var tikt izmantoti neierobežoti. Minimālais līmenis Bankas vidējam korespondējošā konta atlikumam laika periodā no 2010. gada 24. decembra līdz 2011. gada 23. janvārim bija noteikts 6,920,435 LVL apmērā.

Pārskata gada laikā Banka bija izpildījusi Latvijas Bankas noteikto rezervju prasību.

**10 PRASĪBAS PRET KREDĪTIESTĀDĒM**

	<b>31.12.2010</b>	<b>31.12.2009</b>
	<b>LVL</b>	<b>LVL</b>
Prasības pret Latvijas Republikas kredītiestādēm	28,227,634	734,517
Prasības pret ne-OECD kredītiestādēm	14,788,976	16,840,076
Prasības pret OECD kredītiestādēm	48,318,857	22,690,670
	<b><u>91,335,467</u></b>	<b><u>40,265,263</u></b>

Nākamā tabula atspoguļo prasības pret kredītiestādēm pēc prasību veida:

Prasības uz pieprasījuma	46,821,032	28,453,524
Prasības ar termiņu 3 mēneši un mazāk	36,915,510	7,312,421
Pārējās prasības	7,598,925	4,499,318
	<b><u>91,335,467</u></b>	<b><u>40,265,263</u></b>

Nākamā tabula atspoguļo prasības pret kredītiestādēm pēc to reitingiem 2010. gada 31. decembrī un 2009. gada 31. decembrī:

<b>Reitinga grupa</b>	<b>31.12.2010</b>		<b>31.12.2009</b>	
	<b>Prasības pret kredītiestādēm</b>		<b>Prasības pret kredītiestādēm</b>	
	<b>LVL</b>	<b>%</b>	<b>LVL</b>	<b>%</b>
Aaa līdz Aa3	17,322,809	18.97%	9,983,336	24.79%
A1 līdz A3	43,314,645	47.42%	12,583,443	31.25%
Baa1 līdz Baa3	14,560,942	15.94%	830,609	2.06%
Ba1 līdz Ba3	43,811	0.05%	-	0.0%
B1 līdz B3	13,922,832	15.24%	16,649,289	41.35%
	<b><u>89,165,039</u></b>	<b><u>97.62%</u></b>	<b><u>40,046,677</u></b>	<b><u>99.45%</u></b>
<b>Bez reitinga</b>	<b><u>2,170,428</u></b>	<b><u>2.38%</u></b>	<b><u>218,586</u></b>	<b><u>0.55%</u></b>
	<b><u>91,335,467</u></b>	<b><u>100.0%</u></b>	<b><u>40,265,263</u></b>	<b><u>100.0%</u></b>

**AS „REĢIONĀLĀ INVESTĪCIJU BANKA”**  
**2010. GADA FINANŠU PĀRSKATS**

**FINANŠU PĀRSKATU PIELIKUMI (turpinājums)**

**11 KREDĪTI UN AVANSI**

**(a) Kredītu sadalījums pa klientu un kredītu veidiem**

	<b>31.12.2010</b>	<b>31.12.2009</b>
	<b>LVL</b>	<b>LVL</b>
Kredīti juridiskām personām	60,539,166	66,006,319
Kredīti fiziskām personām, izslēdzot hipotekāros kredītus	1,740,672	2,042,927
Kredīti fiziskām personām – privātiem uzņēmējiem	61,295	60,817
Hipotekārie kredīti	2,953,469	2,564,843
Uzkrājumi kredītu vērtības samazinājumam	(5,022,422)	(3,126,699)
<b>Kredīti un avansi kopā</b>	<b>60,272,180</b>	<b>67,548,207</b>

2010. gada laikā ir notikušas sekojošas izmaiņas uzkrājumos kredītu vērtības samazinājumam:

	<b>Kredīti juridiskām personām</b>	<b>Kredīti fiziskām personām, izslēdzot hipotekāros kredītus</b>	<b>Hipotekārie kredīti</b>	<b>Kopā</b>
<b>Uzkrājumi kredītu vērtības samazinājumam 2010. gada 1. janvārī</b>	<b>2,936,320</b>	<b>144,395</b>	<b>45,984</b>	<b>3,126,699</b>
Uzkrājumu kredītu vērtības samazinājumam palielinājums pārskata gadā	1,733,193	75,892	31,662	1,840,747
Valūtas kursa svārstību ietekme	54,976	-	-	54,976
<b>Uzkrājumi kredītu vērtības samazinājumam 2010. gada 31. decembrī</b>	<b>4,724,489</b>	<b>220,287</b>	<b>77,646</b>	<b>5,022,422</b>

2009. gada laikā ir notikušas sekojošas izmaiņas uzkrājumos kredītu vērtības samazinājumam:

	<b>Kredīti juridiskām personām</b>	<b>Kredīti fiziskām personām, izslēdzot hipotekāros kredītus</b>	<b>Hipotekārie kredīti</b>	<b>Kopā</b>
<b>Uzkrājumi kredītu vērtības samazinājumam 2009. gada 1. janvārī</b>	<b>1,151,410</b>	<b>124</b>	<b>-</b>	<b>1,151,534</b>
Uzkrājumu kredītu vērtības samazinājumam palielinājums pārskata gadā	2,072,591	144,271	45,984	2,262,846
Norakstīšana	(290,138)	-	-	(290,138)
Valūtas kursa svārstību ietekme	2,457	-	-	2,457
<b>Uzkrājumi kredītu vērtības samazinājumam 2009. gada 31. decembrī</b>	<b>2,936,320</b>	<b>144,395</b>	<b>45,984</b>	<b>3,126,699</b>

Risku koncentrācija kredītu portfelī pēc ekonomikas nozarēm ir šāda:

	<b>2010</b>		<b>2009</b>	
	<b>LVL</b>	<b>%</b>	<b>LVL</b>	<b>%</b>
Tirdzniecība un komercdarbība	20,424,422	31.28%	25,561,149	36.17%
Fiziskās personas	4,694,142	7.19%	4,668,588	6.60%
Lauksaimniecība un pārtikas rūpniecība	3,057,796	4.68%	1,980,103	2.80%
Būvniecība un darījumi ar nekustamo īpašumu	12,320,510	18.87%	10,334,419	14.62%
Transporta un sakaru nozare	9,262,404	14.19%	7,100,390	10.05%
Rūpniecība	38,315	0.06%	540,781	0.77%
Tūrisma un viesnīcu pakalpojumi, restorānu bizness	3,200,188	4.9%	3,271,383	4.63%
Pārējās	12,296,825	18.83%	17,218,093	24.36%
<b>Kredīti un avansi kopā (pirms uzkrājumiem vērtības samazinājumam)</b>	<b>65,294,602</b>	<b>100.00%</b>	<b>70,674,906</b>	<b>100.00%</b>

**AS „REĢIONĀLĀ INVESTĪCIJU BANKA”  
2010. GADA FINANŠU PĀRSKATS**

**FINANŠU PĀRSKATU PIELIKUMI (turpinājums)**

**11 KREDĪTI UN AVANSI (turpinājums)**

Kopējā kredītu vērtība 2010. gada 31. decembrī 10 lielākajiem aizņēmējiem ir 20,921,831 LVL (2009. gadā 30,489,481 LVL), kas ir 32.04% no kopējās portfeļa vērtības (2009. gadā: 43.14%). 2010. gada 31. decembrī nebija kredīti un avansi klientiem, kas būtu nodrošināti ar depozītiem (2009. gadā: 5,323,740 LVL).

Zemāk ir atspoguļota informācija par ķīlas nodrošinājumu 2010. gada 31. decembrī:

	Kredīti juridiskām personām	Kredīti fiziskām personām, izslēdzot hipotekāros kredītus	Kredīti fiziskām personām – privātiem uzņēmējiem	Hipotekārie kredīti	Kopā
Nenodrošināti kredīti	829,000	171,288	-	100,758	1,101,046
Kredītu nodrošinājums:					
- dzīvojamie nekustamā īpašuma objekti	4,663,583	245,765	-	769,734	5,679,082
- pārējie nekustamā īpašuma objekti	43,914,838	1,293,650	-	2,012,696	47,221,184
- tirgojamie vērtspapīri	3,090,998	-	61,295	-	3,152,293
- noguldījumi	1,388,517	29,970	-	70,280	1,488,767
- citi aktīvi	6,652,230	-	-	-	6,652,230
<b>Kredīti un avansi kopā</b>	<b>60,539,166</b>	<b>1,740,673</b>	<b>61,295</b>	<b>2,953,468</b>	<b>65,294,602</b>

Zemāk ir atspoguļota informācija par ķīlas nodrošinājumu 2009. gada 31. decembrī:

	Kredīti juridiskām personām	Kredīti fiziskām personām, izslēdzot hipotekāros kredītus	Kredīti fiziskām personām – privātiem uzņēmējiem	Hipotekārie kredīti	Kopā
Nenodrošināti kredīti	1,059,665	102,607	-	-	1,162,272
Kredītu nodrošinājums:					
- dzīvojamie nekustamā īpašuma objekti	4,693,073	1,038,465	-	282,758	6,014,296
- pārējie nekustamā īpašuma objekti	35,844,736	901,855	-	2,072,533	38,819,124
- tirgojamie vērtspapīri	3,061,326	-	60,817	-	3,122,143
- noguldījumi	6,136,078	-	-	209,553	6,345,631
- citi aktīvi	15,211,440	-	-	-	15,211,440
<b>Kredīti un avansi kopā</b>	<b>66,006,318</b>	<b>2,042,927</b>	<b>60,817</b>	<b>2,564,844</b>	<b>70,674,906</b>

Banka analizē kredītus un avansus arī pēc aizņēmēja – juridiskās personas – lieluma:

**Lielie uzņēmumi** - ja aizņēmējs ir uzņēmums, kas nav vidējais, mazais vai mikrouzņēmums.

**Vidējie uzņēmumi** - ja aizņēmējs ir uzņēmums, kura gada vidējais darbinieku skaits ir mazāks nekā 250 darbinieku un kura gada neto apgrozījums nepārsniedz 50 miljonu EUR ekvivalentu latos un/vai aktīvu (bilances) kopsumma nepārsniedz 43 miljonu EUR ekvivalentu latos.

**Mazie uzņēmumi** - ja aizņēmējs ir uzņēmums, kura gada vidējais darbinieku skaits ir mazāks nekā 50 darbinieku un kura gada neto apgrozījums un/vai aktīvu (bilances) kopsumma nepārsniedz 10 miljonu EUR ekvivalentu latos.

**Mikrouzņēmumi** - ja aizņēmējs ir uzņēmums, kura gada vidējais darbinieku skaits ir mazāks nekā 10 darbinieku un kura gada neto apgrozījums un/vai aktīvu (bilances) kopsumma nepārsniedz 2 miljonu EUR ekvivalentu latos.

**AS „REĢIONĀLĀ INVESTĪCIJU BANKA”  
2010. GADA FINANŠU PĀRSKATS**

**FINANŠU PĀRSKATU PIELIKUMI (turpinājums)**

**11 KREDĪTI UN AVANSI (turpinājums)**

Zemāk ir atspoguļota kredītu analīze pēc to kvalitātes 2010. gada 31. decembrī:

	Kredīti juridiskām personām	Kredīti fiziskām personām, izslēdzot hipotekāros kredītus	Kredīti fiziskām personām – privātiem uzņēmējiem	Hipotekārie kredīti	Kopā
<i>Kredīti, kas nav kavēti un kuriem nav vērtības samazināšanās pazīmes</i>					
- Kredīti lieliem uzņēmumiem	2,296,829	-	-	-	2,296,829
- Kredīti vidējiem uzņēmumiem	2,229,892	-	-	-	2,229,892
- Kredīti mazajiem uzņēmumiem	36,124,725	-	61,295	-	36,186,020
- Kredīti fiziskām personām	-	163,785	-	2,459,469	2,623,254
<b>Kredīti, kas nav kavēti un kuriem nav vērtības samazināšanās pazīmes</b>	<b>40,651,446</b>	<b>163,785</b>	<b>61,295</b>	<b>2,459,469</b>	<b>43,335,995</b>
<i>Kavētie kredīti, kuriem nav vērtības samazināšanās pazīmes</i>					
- kavēti līdz 30 dienām	4,286,375	-	-	-	4,286,375
- kavēti no 30 līdz 90 dienām	2,358,653	-	-	-	2,358,653
- kavēti vairāk kā 360 dienas	401	-	-	-	401
<b>Kopā kavētie kredīti, kuriem nav vērtības samazināšanās pazīmes</b>	<b>6,645,429</b>	<b>-</b>	<b>-</b>	<b>-</b>	<b>6,645,429</b>
<i>Kredīti, kuru vērtība ir samazinājusies (kopējā summa)</i>					
- bez atmaksas kavējumiem	4,763,335	1,151,306	-	-	5,914,641
- kavēti līdz 30 dienām	33,841	387,785	-	-	421,626
- kavēti no 30 - 90 dienām	-	-	-	138,813	138,813
- kavēti no 91 līdz 180 dienām	1,300,925	15,221	-	325,781	1,641,927
- kavēti no 181 līdz 360 dienām	1,613,908	7,418	-	-	1,621,326
- kavēti vairāk pār 360 dienām	5,530,282	15,157	-	29,406	5,574,845
<b>Kopā kredīti, kuru vērtība ir samazinājusies (kopējā summa)</b>	<b>13,242,291</b>	<b>1,576,887</b>	<b>-</b>	<b>494,000</b>	<b>15,313,178</b>
<b>Uzkrājumi kredītu vērtības samazinājumam</b>	<b>(4,724,490)</b>	<b>(220,286)</b>	<b>-</b>	<b>(77,646)</b>	<b>(5,022,422)</b>
<b>Kredīti un avansi kopā</b>	<b>55,814,676</b>	<b>1,520,386</b>	<b>61,295</b>	<b>2,875,823</b>	<b>60,272,180</b>

Kavētie kredīti bez vērtības samazināšanās pazīmēm iekļauj kredītu kopējo summu. Kavētās summas 2010. gada 31. decembrī sastādīja 688,705 LVL.

Kavētie kredīti un kredīti, kuru vērtība ir samazinājusies, iekļauj kredītu kopējo summu. Kavētās summas 2010. gada 31. decembrī sastādīja 8,666,909 LVL.

**AS „REĢIONĀLĀ INVESTĪCIJU BANKA”**  
**2010. GADA FINANŠU PĀRSKATS**

**FINANŠU PĀRSKATU PIELIKUMI** (turpinājums)

**11 KREDĪTI UN AVANSI** (turpinājums)

Zemāk ir atspoguļota kredītu analīze pēc to kvalitātes 2009. gada 31. decembrī:

	Kredīti juridiskām personām	Kredīti fiziskām personām, izslēdzot hipotekāros kredītus	Kredīti fiziskām personām – privātiem uzņēmējiem	Hipotekārie kredīti	Kopā
<i>Kredīti, kas nav kavēti un kuriem nav vērtības samazināšanās pazīmes</i>					
- Kredīti lieliem uzņēmumiem	489,206	-	-	-	489,206
- Kredīti vidējiem uzņēmumiem	5,319,736	-	-	-	5,319,736
- Kredīti mazajiem uzņēmumiem	49,412,290	-	60,817	-	49,473,107
- Kredīti fiziskām personām	-	864,152	-	2,025,494	2,889,646
<b>Kredīti, kas nav kavēti un kuriem nav vērtības samazināšanās pazīmes</b>	<b>55,221,232</b>	<b>864,152</b>	<b>60,817</b>	<b>2,025,494</b>	<b>58,171,695</b>
<i>Kavētie kredīti, kuriem nav vērtības samazināšanās pazīmes</i>					
- kavēti līdz 30 dienām	1,296,924	249,096	-	318,506	1,864,526
- kavēti vairāk kā 360 dienas	328	-	-	-	328
<b>Kopā kavētie kredīti, kuriem nav vērtības samazināšanās pazīmes</b>	<b>1,297,252</b>	<b>249,096</b>	<b>-</b>	<b>318,506</b>	<b>1,864,854</b>
<i>Kredīti, kuru vērtība ir samazinājusies (kopējā summa)</i>					
- bez atmaksas kavējumiem	3,851,351	915,092	-	138,597	4,905,040
- kavēti līdz 30 dienām	177,231	-	-	45,904	223,135
- kavēti no 30 - 90 dienām	12,362	-	-	-	12,362
- kavēti no 91 līdz 180 dienām	14,308	195	-	-	14,503
- kavēti no 181 līdz 360 dienām	81,847	14,392	-	-	96,239
- kavēti vairāk pār 360 dienām	5,350,736	-	-	36,343	5,387,079
<b>Kopā kredīti, kuru vērtība ir samazinājusies (kopējā summa)</b>	<b>9,487,835</b>	<b>929,679</b>	<b>-</b>	<b>220,844</b>	<b>10,638,358</b>
<b>Uzkrājumi kredītu vērtības samazinājumam</b>	<b>(2,936,320)</b>	<b>(144,395)</b>	<b>-</b>	<b>(45,984)</b>	<b>(3,126,699)</b>
<b>Kredīti un avansi kopā</b>	<b>63,069,998</b>	<b>1,898,532</b>	<b>60,817</b>	<b>2,518,860</b>	<b>67,548,207</b>

Galvenie faktori, kurus Banka ņem vērā, nosakot, vai kredītam ir vērtības samazinājums, ir tā kavējumu statuss un ņīlas, ja tāda ir pieejama, realizācijas iespējamība.

**AS „REĢIONĀLĀ INVESTĪCIJU BANKA”  
2010. GADA FINANŠU PĀRSKATS**

**FINANŠU PĀRSKATU PIELIKUMI** (turpinājums)

**11 KREDĪTI UN AVANSI** (turpinājums)

Zemāk ir atspoguļota kavēto kredītu bez vērtības samazinājuma un kredītu, kuru vērtība ir samazinājusies, nodrošinājuma patiesā vērtība 2010. gada 31. decembrī:

	Kredīti juridiskām personām	Kredīti fiziskām personām, izslēdzot hipotekāros	Hipotekārie kredīti
<i>Nodrošinājuma patiesā vērtība – kavētie kredīti bez vērtības samazinājuma</i>			
- dzīvojamie nekustamā īpašuma objekti	261,846	-	-
- pārējie nekustamā īpašuma objekti	9,450,781	-	-
- citi aktīvi	4,586,018	-	-
<i>Nodrošinājuma patiesā vērtība – kredīti, kuru vērtība ir samazinājusies</i>			
- dzīvojamie nekustamā īpašuma objekti	1,785,333	651,549	241,000
- pārējie nekustamā īpašuma objekti	21,258,068	1,803,000	565,000
- pārējie aktīvi	6,324,749	320,100	-
<b>Kopā</b>	<b>43,666,795</b>	<b>2,774,649</b>	<b>806,000</b>

Zemāk ir atspoguļota kavēto kredītu bez vērtības samazinājuma un kredītu, kuru vērtība ir samazinājusies, nodrošinājuma patiesā vērtība 2009. gada 31. decembrī:

	Kredīti juridiskām personām	Kredīti fiziskām personām, izslēdzot hipotekāros	Hipotekārie kredīti
<i>Nodrošinājuma patiesā vērtība – kavētie kredīti bez vērtības samazinājuma</i>			
- dzīvojamie nekustamā īpašuma objekti	292,574	638,849	-
- pārējie nekustamā īpašuma objekti	1,029,700	-	565,000
- citi aktīvi	2,869,787	-	-
<i>Nodrošinājuma patiesā vērtība – kredīti, kuru vērtība ir samazinājusies</i>			
- dzīvojamie nekustamā īpašuma objekti	1,092,911	12,700	53,300
- pārējie nekustamā īpašuma objekti	16,959,042	1,100,000	310,000
- pārējie aktīvi	4,366,047	933,800	-
<b>Kopā</b>	<b>26,610,061</b>	<b>2,685,349</b>	<b>928,300</b>

Bankas politika paredz katra kredīta attiecināšanu tekošo bez vērtības samazinājuma kredītu grupā līdz tam brīdim, kad Banka neiegūs objektīvus pierādījumus kredītu vērtības samazinājumam. Katras kredītu un avansu kategorijas bilances vērtība ir vienāda ar tās patieso vērtību 2010. gada 31. decembrī un 2009. gada 31. decembrī.

**AS „REĢIONĀLĀ INVESTĪCIJU BANKA”**  
**2010. GADA FINANŠU PĀRSKATS**

**FINANŠU PĀRSKATU PIELIKUMI (turpinājums)**

**12 FINANŠU AKTĪVI PĒC PATIESĀS VĒRTĪBAS AR PĀRVĒRTĒŠANU PEĻŅĀ VAI ZAUDĒJUMOS**

	<b>31.12.2010</b>	<b>31.12.2009</b>
	<b>LVL</b>	<b>LVL</b>
Latvijas valdības obligācijas	5,898,243	6,455,228
Ne-OECD valstu valdību obligācijas	2,187,407	-
Ne-OECD reģionu korporatīvās obligācijas	1,496,234	1,032,302
Latvijas korporatīvās obligācijas	509,005	792,693
Biržā nekotētas akcijas	14,129	1,858,697
Biržā kotētas akcijas	4,736	-
	<b>10,109,754</b>	<b>10,138,920</b>

Zemāk ir atspoguļota parāda vērtspapīru analīze pēc kategorijām 2010. gada 31. decembrī un 2009. gada 31. decembrī:

1. kategorija – iekļauti vērtspapīri, kuriem ir pieejamas tirgus cenas (OTC vai regulētā tirgus) un kuriem ir pietiekami augsta likviditāte, lai tos Banka varētu ātri realizēt par to bilances vērtību.

2. kategorija – iekļauti vērtspapīri, kuri ir publiski kotēti, bet kuriem vairāk kā vienu gadu nav pieejamas vērtspapīru kotācijas, ar tiem nav veikti darījumi un to patiesā vērtība ir aprēķināta ar salīdzinošo metožu palīdzību;

3. kategorija – vērtspapīri, kuri neatbilst 1. un 2. kategorijās iekļautajiem vērtspapīriem un kuru patiesās vērtības aprēķinam tiek izmantotas dažādas analīzes metodes, kas nav balstītas tikai uz tirgū pieejamo līdzīgo finanšu vērtspapīru cenu interpolāciju.

	<b>31.12.2010.</b>	<b>31.12.2009.</b>
	<b>LVL</b>	<b>LVL</b>
1. kategorija	10,109,754	8,280,223
3. kategorija	-	1,858,697
	<b>10,109,754</b>	<b>10,138,920</b>

3. kategorijā ietilpstošo vērtspapīru kustība pa gadu bija šāda:

	<b>2010</b>	<b>2009</b>
	<b>LVL</b>	<b>LVL</b>
<b>3. kategorija pārskata gada sākumā</b>	<b>1,858,697</b>	<b>176,107</b>
legādāti vērtspapīri	-	1,697,203
Vērtspapīru dzēšana	(2,059,750)	(176,107)
Peļņa/ zaudējumi no tirdzniecības	12,137	-
Valūtas kursa svārstību ietekme	188,916	161,494
<b>3. kategorija pārskata gada beigās</b>	<b>-</b>	<b>1,858,697</b>

Vērtspapīri, kas pieder pie kategorijas „vērtspapīri pēc patiesās vērtības ar pārvērtēšanu peļņā vai zaudējumos”, tiek atspoguļoti to patiesajā vērtībā, kas atspoguļo arī vērtības samazinājumu, kas attiecas uz kredīta risku. Tā kā dotie vērtspapīri tiek atspoguļoti to patiesajā vērtībā, kas tiek noteikta, pamatojoties uz tirgus likmēm, Banka neanalizē vērtības samazināšanās pazīmes.

Zemāk ir atspoguļota vērtspapīru analīze pēc to izdevēja reitinga 2010. gada 31. decembrī un 2009. gada 31. decembrī:

<b>Reitings</b>	<b>31.12.2010.</b>		<b>31.12.2009.</b>	
	<b>Vērtspapīri</b>		<b>Vērtspapīri</b>	
	<b>LVL</b>	<b>%</b>	<b>LVL</b>	<b>%</b>
No A1 līdz A3	-	0.00%	-	0.00%
No Baa1 līdz Baa3	5,898,243	58.34%	6,455,228	63.67%
No Ba1 līdz Ba3	509,005	5.04%	75,671	0.75%
No B1 līdz B3	3,052,146	30.19%	870,428	8.58%
Zem B3	650,360	6.43%	496,396	4.90%
	<b>10,109,754</b>	<b>100%</b>	<b>7,897,723</b>	<b>77.90%</b>
<b>Bez reitinga</b>	-	0.00%	2,241,197	22.10%
	<b>10,109,754</b>	<b>100%</b>	<b>10,138,920</b>	<b>100.0%</b>

**AS „REĢIONĀLĀ INVESTĪCIJU BANKA”  
2010. GADA FINANŠU PĀRSKATS**

**FINANŠU PĀRSKATU PIELIKUMI (turpinājums)**

**13 NEMATERIĀLIE AKTĪVI**

2010. un 2009. gadā notikušas sekojošas izmaiņas nemateriālo aktīvu sastāvā.

	<b>Datorprog- rammas 2010 LVL</b>	<b>Datorprog- rammas 2009 LVL</b>
<b>legādes vērtība</b>		
Gada sākumā	<b>778,745</b>	<b>644,636</b>
legādāts	28,925	128,659
Pārgrupēts no pamatlīdzekļiem	4,396	-
Avansa maksājumi	21,163	5,450
<b>Gada beigās</b>	<b>833,229</b>	<b>778,745</b>
<b>Amortizācija</b>		
Uzkrātā amortizācija gada sākumā	<b>317,005</b>	<b>229,827</b>
Aprēķināts par gadu	133,337	87,178
<b>Uzkrātā amortizācija gada beigās</b>	<b>450,342</b>	<b>317,005</b>
<b>Atlikusī bilances vērtība gada sākumā</b>	<b>461,740</b>	<b>414,809</b>
<b>Atlikusī bilances vērtība gada beigās</b>	<b>382,887</b>	<b>461,740</b>

**14 PAMATLĪDZEKĻI**

2010. gadā notikušas sekojošas izmaiņas Bankas pamatlīdzekļu sastāvā:

	<b>Auto- transports  LVL</b>	<b>Datori  LVL</b>	<b>Biroja iekārtas  LVL</b>	<b>Ilgtermiņa ieguldījumi nomātajos pamatlīdzekļos  LVL</b>	<b>Kopā  LVL</b>
<b>legādes vērtība</b>					
31.12.2009.	<b>16,750</b>	<b>423,323</b>	<b>391,877</b>	<b>70,932</b>	<b>902,882</b>
Norakstīts	-	-	(529)	-	(529)
legādāts	-	37,463	5,950	-	41,413
Pārgrupēts uz nemateriāliem aktīviem	-	(4,396)	-	-	(4,396)
<b>31.12.2010.</b>	<b>16,750</b>	<b>456,390</b>	<b>397,298</b>	<b>70,932</b>	<b>941,370</b>
<b>Nolietojums</b>					
31.12.2009	<b>8,654</b>	<b>294,877</b>	<b>116,742</b>	<b>4,299</b>	<b>424,572</b>
Par norakstīto	-	-	(529)	-	(529)
Aprēķināts par 2010. gadu	3,350	79,803	58,781	4,299	146,233
<b>31.12.2010</b>	<b>12,004</b>	<b>374,680</b>	<b>174,994</b>	<b>8,598</b>	<b>570,276</b>
<b>Atlikusī bilances vērtība 31.12.2009.</b>	<b>8,096</b>	<b>128,446</b>	<b>275,135</b>	<b>66,633</b>	<b>478,310</b>
<b>Atlikusī bilances vērtība 31.12.2010.</b>	<b>4,746</b>	<b>81,710</b>	<b>222,304</b>	<b>62,334</b>	<b>371,094</b>



**AS „REĢIONĀLĀ INVESTĪCIJU BANKA”**  
**2010. GADA FINANŠU PĀRSKATS**

**FINANŠU PĀRSKATU PIELIKUMI** (turpinājums)

**14 PAMATLĪDZEKĻI** (turpinājums)

2009. gadā notikušas sekojošas izmaiņas Bankas pamatlīdzekļu sastāvā:

	Auto- transporta	Datori	Biroja iekārtas	Ilgtermiņa ieguldījumi nomātajos pamatlīdzekļos	Kopā
	LVL	LVL	LVL	LVL	LVL
<b>legādes vērtība</b>					
31.12.2008.	16,750	333,929	419,648	70,932	841,259
Norakstīts	-	(729)	-	-	(729)
legādāts	-	57,956	-	-	57,956
Pārgrupēts	-	27,771	(27,771)	-	-
Avansa maksājums	-	4,396	-	-	4,396
<b>31.12.2009.</b>	<b>16,750</b>	<b>423,323</b>	<b>391,877</b>	<b>70,932</b>	<b>902,882</b>
<b>Nolietojums</b>					
31.12.2008	5,304	182,681	59,805	-	247,790
Par norakstīto	-	(708)	-	-	(708)
Aprēķināts par 2009. gadu	3,350	112,904	56,937	4,299	177,490
<b>31.12.2009</b>	<b>8,654</b>	<b>294,877</b>	<b>116,742</b>	<b>4,299</b>	<b>424,572</b>
<b>Atlikusī bilances vērtība</b>					
31.12.2008.	11,446	151,248	359,843	70,932	593,469
31.12.2009.	8,096	128,446	275,135	66,633	478,310

**15 NOGULDĪJUMI**

**(a) Noguldījumu analīze pēc klienta grupām**

	31.12.2010 LVL	31.12.2009 LVL
<b>Juridiskās personas:</b>		
- pieprasījuma / norēķinu konti	120,931,910	81,629,319
- termiņdepozīti	17,952,436	18,597,348
<b>Fiziskās personas</b>		
- pieprasījuma / norēķinu konti	4,626,591	3,398,845
- termiņdepozīti	14,136,255	5,607,973
<b>Noguldījumi kopā:</b>	<b>157,647,192</b>	<b>109,233,485</b>
<b>Sektors:</b>		
Privātzņēmumi	133,815,420	94,719,573
Privātpersonas	18,762,847	9,006,818
Finanšu institūcijas	4,860,099	5,493,446
Bezpeļņas institūcijas	205,117	9,918
Latvijas valdība	3,709	3,730
<b>Noguldījumi kopā:</b>	<b>157,647,192</b>	<b>109,233,485</b>

**(b) Noguldījumu analīze pēc noguldītāju atrašanās vietas**

	31.12.2010 LVL	31.12.2009 LVL
Rezidenti	21,679,848	13,368,820
Nerezidenti	135,967,344	95,864,665
<b>Noguldījumi kopā:</b>	<b>157,647,192</b>	<b>109,233,485</b>

**AS „REĢIONĀLĀ INVESTĪCIJU BANKA”  
2010. GADA FINANŠU PĀRSKATS**

**FINANŠU PĀRSKATU PIELIKUMI (turpinājums)**

**15 NOGULDĪJUMI (turpinājums)**

2010. gadā vidējā procentu likme termiņnoguldījumiem bija 8.18 % (2009: 8.67%) un vidējā procentu likme pieprasījuma noguldījumiem bija no 0.05% līdz 2.55% (2009: no 0% līdz 4.5%). Visiem noguldījumiem ir fiksēta procentu likme.

Noguldījumi sadalījumā pa ekonomikas nozarēm ir atspoguļoti zemāk:

	2010		2009	
	LVL	%	LVL	%
Rūpniecība	2,769,090	1.76	1,017,596	0.93
Celtniecība un nekustamais īpašums	3,662,871	2.32	4,610,230	4.22
Tirdzniecība un komercdarbība	59,606,161	37.81	41,386,853	37.89
Finanšu un apdrošināšanas pakalpojumi	36,665,013	23.26	24,360,190	22.30
Transports un sakari	26,470,033	16.79	23,696,605	21.69
Lauksaimniecība un pārtikas rūpniecība	821,888	0.52	261,193	0.24
Fiziskās personas	18,762,847	11.90	9,006,818	8.25
Citi	8,889,289	5.64	4,894,000	4.48
<b>Noguldījumi kopā</b>	<b>157,647,192</b>	<b>100.0</b>	<b>109,233,485</b>	<b>100.0</b>

**16 SAISTĪBAS PRET CITĀM KREDĪTIESTĀDĒM**

	31.12.2010 LVL	31.12.2009 LVL
AB „Pivdenny” bankas pieprasījuma noguldījums	3,440	12,440
Citi starpbanku darījumi	1,668,259	1,405,608
Uzkrātie maksājami procenti	-	264,240
	<b>1,671,699</b>	<b>1,682,288</b>

**17 PĀRĒJĀS FINANŠU SAISTĪBAS**

Pasīvi noskaidrošanā	1,043,976	148,406
Norēķini slēgtas bankas labā	11,656	11,656
Norēķini ar valsts budžetu par PVN	4,983	6,637
Norēķini ar kreditoriem	62,523	98,728
	<b>1,123,138</b>	<b>265,427</b>

**18 NĀKAMO PERIODU IENĀKUMI UN UZKRĀTIE IZDEVUMI**

Uzkrātās neizmantoto atvaļinājumu izmaksas	198,490	157,517
Uzkrājumi garantijas fondam un FKTK finansējumam	79,639	57,261
Valsts sociālās apdrošināšanas obligātās iemaksas pārskaitīšanai	41,144	37,920
Uzkrātās komisijas naudas izmaksas	2,520	110,572
Citas uzkrātās izmaksas	87,757	70,413
	<b>409,550</b>	<b>433,683</b>

**AS „REĢIONĀLĀ INVESTĪCIJU BANKA”**  
**2010. GADA FINANŠU PĀRSKATS**

**FINANŠU PĀRSKATU PIELIKUMI (turpinājums)**

**19 ATLIKTAIS NODOKLIS**

Kopējā atliktā nodokļa kustība ir šāda:

	<b>2010</b>	<b>2009</b>
	<b>LVL</b>	<b>LVL</b>
Atliktā nodokļa saistības pārskata gada sākumā	12,769	7,899
Atliktā nodokļa saistību (samazinājums) / palielinājums pārskata gada laikā (skat. 8. pielikumu)	(10,011)	4,870
<b>Atliktā nodokļa saistības pārskata gada beigās</b>	<b>2,758</b>	<b>12,769</b>

Banka veic atliktā nodokļa aktīvu un atliktā nodokļa saistību ieskaitu tikai tad, ja tā ir juridiski tiesīga veikt pārskata perioda nodokļa aktīvu ieskaitu pret pārskata perioda nodokļa saistībām un atliktais nodoklis attiecas uz vienu un to pašu nodokļu administrāciju.

Atliktais nodoklis aprēķināts no sekojošām pagaidu atšķirībām starp aktīvu un saistību bilances vērtībām un to vērtībām uzņēmumu ienākuma nodokļa aprēķina mērķiem:

	<b>31.12.2010.</b>	<b>31.12.2009.</b>
	<b>LVL</b>	<b>LVL</b>
<i>Atliktā nodokļa saistības:</i>		
Pamatlīdzekļu nolietojuma pagaidu atšķirība	31,123	36,397
<i>Atliktā nodokļa aktīvi:</i>		
Uzkrājumu atvaļinājumiem pagaidu atšķirība	(28,365)	(23,628)
<b>Atliktā nodokļa saistības</b>	<b>2,758</b>	<b>12,769</b>

**20 ATVASINĀTIE FINANŠU INSTRUMENTI**

Banka izmanto sekojošus atvasinātos finanšu instrumentus: valūtas nākotnes līgumi (*currency forwards*) - līgumi par valūtas pirkšanu nākotnē, valūtas mijmaiņas līgumi (*currency swaps*) – līgumi par valūtas apmaiņu.

Bankas kredītrisks ir potenciālie nākotnes līgumu aizvietošanas izdevumi, ja darījumu partneri nepildīs savas saistības. Lai kontrolētu kredītriska līmeni, Banka novērtē darījumu partneru risku pēc tās pašas metodes, kā vērtējot kredītēšanas darījumus.

Finanšu instrumentu līgumu nosacītā pamatvērtība nosaka salīdzināšanas bāzi ar instrumentiem, kas tiek atzīti bilancē, bet ne vienmēr norāda uz nākotnes naudas plūsmas apjomiem vai instrumenta patieso vērtību, tādēļ nevar tikt izmantota, lai noteiktu, kādā līmenī Banka ir pakļauta kredītriskam vai tirgus riskam. Atvasinātie finanšu instrumenti kļūst izdevīgi vai neizdevīgi atkarībā no tirgus procentu likmju vai valūtas kursu svārstībām.

**AS „REĢIONĀLĀ INVESTĪCIJU BANKA”**  
**2010. GADA FINANŠU PĀRSKATS**

**FINANŠU PĀRSKATU PIELIKUMI** (turpinājums)

**20 ATVASINĀTIE FINANŠU INSTRUMENTI** (turpinājums)

Bankas atvasināto finanšu instrumentu nosacītās līgumu pamatvērtības un patiesās vērtības ir atspoguļotas nākamajā tabulā.

	31.12.2010			31.12.2009		
	Nosacītā līguma pamatvērtība	Patiesā vērtība		Nosacītā līguma pamatvērtība	Patiesā vērtība	
		Aktīvi	Saistības		Aktīvi	Saistības
Valūtas mijmaiņas līgumi	2,174,483	24,101	(51,593)	1,683,427	31,768	(43,432)
Valūtas nākotnes līgumi	2,548,380	3,849	(4,035)	247,230	-	(69)
<b>Kopā</b>		<b>27,950</b>	<b>(55,628)</b>		<b>31,768</b>	<b>(43,501)</b>

Nākamā tabula atspoguļo Bankas atvasināto finanšu instrumentu nākotnes naudas plūsmas termiņstruktūru 2010. gada 31. decembrī:

	Līdz 1 mēn.	1 - 3 mēn.	Vairāk par 3 mēnešiem	Kopā
	LVL	LVL	LVL	LVL
<b>Atvasinātie finanšu instrumenti ar savstarpējiem norēķiniem par bruto summām</b>				
Ārvalstu valūtu atvasinātie finanšu instrumenti				
Ienākošā naudas plūsma	3,040,367	-	-	3,040,367
Izejošā naudas plūsma	(3,068,098)	-	-	(3,068,098)

Nākamā tabula atspoguļo Bankas atvasināto finanšu instrumentu nākotnes naudas plūsmas termiņstruktūru 2009. gada 31. decembrī:

	Līdz 1 mēn.	1 - 3 mēn.	Vairāk par 3 mēnešiem	Kopā
	LVL	LVL	LVL	LVL
<b>Atvasinātie finanšu instrumenti ar savstarpējiem norēķiniem par bruto summām</b>				
Ārvalstu valūtu atvasinātie finanšu instrumenti				
Ienākošā naudas plūsma	1,918,391	-	-	1,918,391
Izejošā naudas plūsma	(1,928,925)	-	-	(1,928,925)

**AS „REĢIONĀLĀ INVESTĪCIJU BANKA”**  
**2010. GADA FINANŠU PĀRSKATS**

**FINANŠU PĀRSKATU PIELIKUMI** (turpinājums)

**21 AKCIJU KAPITĀLS**

Emitētais un pilnībā apmaksātais pamatkapitāls 2009. gada 31. decembrī un 2010. gada 31. decembrī bija LVL 10,200,000. Apmaksāto pamatkapitālu veido 10,200,000 reģistrētās parastās vārda akcijas ar vienas akcijas nominālvērtību LVL 1, no kurām 10,200,000 akcijas ir ar balsstiesībām ar kopējo nominālvērtību LVL 10,200,000.

2009. gada 31. decembrī un 2010. gada 31. decembrī Bankas akcionāri bija:

	<b>31.12.2010</b>		<b>31.12.2009</b>	
	<b>Apmaksātais akciju kapitāls</b>	<b>% no visa apmaksātā pamatkapitāla</b>	<b>Apmaksātais akciju kapitāls</b>	<b>% no visa apmaksātā pamatkapitāla</b>
	<b>LVL</b>	<b>%</b>	<b>LVL</b>	<b>%</b>
AB „Pivdenny” banka	9,299,670	91.18	9,299,670	91.18
Haralds Āboliņš	110	-	110	-
Daiga Muravska	110	-	110	-
Oleksandrs Kupermans	110	-	110	-
Fortum Trade Services LTD	900,000	8.82	900,000	8.82
	<b><u>10,200,000</u></b>	<b><u>100.00</u></b>	<b><u>10,200,000</u></b>	<b><u>100.00</u></b>

**AS „REĢIONĀLĀ INVESTĪCIJU BANKA”  
2010. GADA FINANŠU PĀRSKATS**

**FINANŠU PĀRSKATU PIELIKUMI (turpinājums)**

**22 ĀRPUSBILANCES POSTEŅI**

**Iespējamās saistības**

Dotā tabula atspoguļo Bankas iespējamās saistības:

	<b>31.12.2010 LVL</b>	<b>31.12.2009 LVL</b>
Garantija	208,593	-
Galvojumi	1,002,839	537,955
	<u><b>1,211,432</b></u>	<u><b>537,955</b></u>

Banka ir izsniegusi klientiem galvojumus 1,002,839 LVL apjomā. Šie galvojumi ir nodrošināti ar Bankā izvietotu depoziņu vai naudas līdzekļiem saistību nodrošinājuma kontos.

**Finanšu saistības**

Nākamā tabula atspoguļo kredītu līgumos paredzētās summas, kuras Bankai vēl ir jāizmaksā.

	<b>31.12.2010 LVL</b>	<b>31.12.2009 LVL</b>
Akreditīvi	767,917	39,576
Saistības par komercčekiem	457,169	-
Kredīti	17,244,758	6,580,201
	<u><b>18,469,844</b></u>	<u><b>6,619,777</b></u>

No tām, Bankas saistības, kas saistītas ar kreditēšanu, bija šādas:

Kreditēšanas saistības	14,579,921	1,352,248
Neizlietotās kredītlīnijas	2,664,837	5,227,953
<b>Kreditēšanas saistības kopā</b>	<u><b>17,244,758</b></u>	<u><b>6,580,201</b></u>

Neizlietoto kredītlīniju, akreditīvu un garantiju kopējā summa atbilstoši līgumiem nenorāda naudas līdzekļu nepieciešamību nākotnē, jo šādu finanšu instrumentu darbības termiņš var beigties bez reālas finansēšanas.

Kreditēšanas saistības izteiktas šādās valūtās:

	<b>31.12.2010. LVL</b>	<b>31.12.2009. LVL</b>
USD	13,229,496	4,339,015
EUR	3,240,871	394,975
Pārējās valūtas	774,391	1,846,211
<b>Kopā</b>	<u><b>17,244,758</b></u>	<u><b>6,580,201</b></u>

**Iespējamās saistības par soda naudām**

Konkurences padome ir ierosinājusi lietu par iespējamo Konkurences likuma pārkāpumu maksājumu karšu tirgus ietvaros par aizliegtu vienošanos par tiešu vai netiešu cenu vai tarifu noteikšanu jebkādā veidā vai to veidošanas noteikumiem, kā arī par tādas informācijas apmaiņu, kura attiecas uz cenām vai realizācijas noteikumiem. Iespējamā sankcija par attiecīgās normas pārkāpšanu ir naudas sods līdz 5 procentu apmēram no pēdējā finanšu gada neto apgrozījuma, bet ne mazāk kā 250 latu katram. Vadība uzskata, ka potenciālā soda ietekme uz finanšu pārskatiem nebūs būtiska, kā arī, ka soda naudas apmēra aplēses veidošana šobrīd nav praktiski iespējama.

**AS „REĢIONĀLĀ INVESTĪCIJU BANKA”  
2010. GADA FINANŠU PĀRSKATS**

**FINANŠU PĀRSKATU PIELIKUMI (turpinājums)**

**22 ĀRPUSBILANCES POSTEŅI (turpinājums)**

**Operatīvās nomas saistības**

Banka ir noslēgusi operatīvās nomas līgumus par ofisa telpām. Līguma darbības termiņš beidzas 2025. gada jūnijā. Neatceļamās viena gada laikā maksājamās nomas saistības sastāda 307,268 LVL.

Gadījumos, kur Banka ir nomnieks, nākotnes nomas maksājumi, saskaņā ar noslēgtā līguma nosacījumiem, ir šādi:

	<b>31.12.2010.</b>	<b>31.12.2009.</b>
	<b>LVL</b>	<b>LVL</b>
Līdz 1 gadam	307,268	439,657
No 1 līdz 5 gadiem	1,709,138	2,536,673
Virs 5 gadiem	3,478,205	5,720,167
<b>Operatīvās nomas saistības</b>	<b>5,494,611</b>	<b>8,696,497</b>

**Ieķīlātie un ierobežotie aktīvi**

Ieķīlātie un ierobežotie aktīvi 2009. un 2010. gados, bija šādi:

	<b>2010</b>		<b>2009</b>	
	<b>Ieķīlātie aktīvi</b>	<b>Attiecīgās saistības</b>	<b>Ieķīlātie aktīvi</b>	<b>Attiecīgās saistības</b>
Kredīti un avansi	-	-	1,406,685	1,424,349
<b>Kopā</b>	<b>-</b>	<b>-</b>	<b>1,406,685</b>	<b>1,424,349</b>

**23 NAUDA UN TĀS EKVIVALENTI**

	<b>31.12.2010</b>	<b>31.12.2009</b>
	<b>LVL</b>	<b>LVL</b>
Kase un prasības uz pieprasījumu pret Latvijas Banku	11,147,052	6,665,204
Prasības pret citām kredītiestādēm ar sākotnējo atmaksas termiņu 3 mēneši vai mazāk	83,736,543	35,765,945
Saistības pret citām kredītiestādēm	(1,671,699)	(1,682,288)
	<b>93,211,896</b>	<b>40,748,861</b>

**AS „REĢIONĀLĀ INVESTĪCIJU BANKA”**  
**2010. GADA FINANŠU PĀRSKATS**

**FINANŠU PĀRSKATU PIELIKUMI** (turpinājums)

**24 KAPITĀLA PIETIEKAMĪBA**

Bankas kapitāla pietiekamības rādītāja aprēķins atbilstoši Finanšu un kapitāla tirgus komisijas prasībām 2010. gada 31. decembrī ir atspoguļots tabulā zemāk:

<b>Apraksts</b>	<b>31.12.2010</b> <b>LVL</b>
<b>Pašu kapitāla pirmā līmeņa elementi</b>	
- apmaksātais kapitāls	10,200,000
- revidētā nesadalītā peļņa	4,320,536
- pārskata gada zaudējumi	(116,676)
- nemateriālie aktīvi	(382,887)
<b>Pašu kapitāla pirmā līmeņa elementi kopā</b>	<b>14,020,973</b>
<b>Pašu kapitāls</b>	<b>14,020,973</b>
<b>Kredītriska un darījuma partnera kredītriska kapitāla prasību kopsumma</b>	<b>6,483,828</b>
- standartizētā pieeja (SP)	6,483,828
<b>Pozīcijas un ārvalstu valūtas risku kapitāla prasību kopsumma</b>	<b>563,650</b>
<b>Operacionālā riska kapitāla prasība</b>	<b>789,733</b>
Pamatrādītāja pieeja	789,733
Kapitāla pārpalikums	<b>6,183,762</b>
<b>Kapitāla pietiekamības rādītājs (%) ([Pašu kapitāls] : [Kapitāla prasība] x 8%)</b>	<b>14,31%</b>



**AS „REĢIONĀLĀ INVESTĪJU BANKA”  
2010. GADA FINANŠU PĀRSKATS**

**FINANŠU PĀRSKATU PIELIKUMI (turpinājums)**

**25 AKTĪVU UN SAISTĪBU ANALĪZE PĒC VALŪTAS**

Nākamā tabula atspoguļo Bankas 2010. gada 31. decembra aktīvus, saistības, kapitālu un rezerves, kā arī ārpusbilances posteņus pa valūtām:

	USD	EUR	LVL	Citas valūtas	Kopā
	LVL	LVL	LVL	LVL	LVL
<b><u>Aktīvi</u></b>					
Kase un prasības pret Latvijas Banku	270,561	1,332,187	9,525,871	18,433	11,147,052
Prasības pret kredītiestādēm	80,904,486	9,169,740	593	1,260,648	91,335,467
Kredīti un avansi	35,069,616	22,737,798	2,418,969	45,797	60,272,180
Finanšu aktīvi pēc patiesās vērtības ar pārvērtēšanu peļņā vai zaudējumos	3,702,507	870,663	5,536,584	-	10,109,754
Nemateriālie aktīvi	-	6,446	376,441	-	382,887
Pamatlīdzekļi	-	-	371,094	-	371,094
Pārējie aktīvi	625,032	372,617	684,119	13,623	1,695,391
<b>Aktīvi kopā</b>	<b>120,572,202</b>	<b>34,489,451</b>	<b>18,913,671</b>	<b>1,338,501</b>	<b>175,313,825</b>
<b><u>Saistības un kapitāls un rezerves</u></b>					
Saistības pret kredītiestādēm	532,659	-	1,139,040	-	1,671,699
Noguldījumi	118,278,312	34,143,366	3,912,935	1,312,579	157,647,192
Pārējās saistības	1,032,179	49,995	422,677	27,837	1,532,688
Atvasinātie finanšu instrumenti	-	-	55,628	-	55,628
Atliktā ienākuma nodokļa saistības	-	-	2,758	-	2,758
Kapitāls un rezerves	-	-	14,403,860	-	14,403,860
<b>Saistības un kapitāls un rezerves kopā</b>	<b>119,843,150</b>	<b>34,193,361</b>	<b>19,936,898</b>	<b>1,340,416</b>	<b>175,313,825</b>
<i>Neto garā / (īsā) bilances pozīcija</i>	<b>729,052</b>	<b>296,090</b>	<b>(1,023,227)</b>	<b>(1,915)</b>	<b>-</b>
<b><u>No valūtas maiņas darījumiem izrietošās ārpusbilances prasības</u></b>					
No valūtas maiņas darījumiem izrietošās ārpusbilances prasības	1,746,625	386,542	-	907,200	3,040,367
No valūtas maiņas darījumiem izrietošās ārpusbilances saistības	1,297,768	863,130	-	907,200	3,068,098
<i>Neto garā / (īsā) ārvalstu valūtas maiņas pozīcija</i>	<b>448,857</b>	<b>(476,588)</b>	<b>-</b>	<b>-</b>	<b>(27,731)</b>
<b><i>Neto garā / (īsā) pozīcija</i></b>	<b>1,177,909</b>	<b>(180,498)</b>	<b>(1,023,227)</b>	<b>(1,915)</b>	<b>(27,731)</b>
<b><u>2009. gada 31. decembrī</u></b>					
<b>Aktīvi kopā</b>	<b>71,958,329</b>	<b>36,959,816</b>	<b>14,472,275</b>	<b>2,801,269</b>	<b>126,191,689</b>
<b>Saistības un kapitāls un rezerves kopā</b>	<b>72,984,076</b>	<b>36,277,847</b>	<b>16,087,135</b>	<b>842,631</b>	<b>126,191,689</b>
<i>Neto garā / (īsā) bilances pozīcija</i>	<b>(1,025,747)</b>	<b>681,969</b>	<b>(1,614,860)</b>	<b>1,958,638</b>	<b>-</b>

**AS „REĢIONĀLĀ INVESTĪCIJU BANKA”**  
**2010. GADA FINANŠU PĀRSKATS**

**FINANŠU PĀRSKATU PIELIKUMI (turpinājums)**

**26 AKTĪVU UN SAISTĪBU SADALĪJUMS PĒC TO ATLIKUŠĀ ATMAKSAS UN DZĒŠANAS TERMIŅA**

Nākamā tabula atspoguļo Bankas aktīvu un saistību sadalījumu 2010. gada 31. decembrī pēc to atlikušā atmaksas un dzēšanas termiņa

	Termiņš nokavēts	1 mēn.	1 – 3 mēn.	3 – 6 mēn.	6 –12 mēn.	1–5 gadi	Vairāk nekā 5 gadi un bez datuma	Kopā
	LVL	LVL	LVL	LVL	LVL	LVL	LVL	LVL
<b>Aktīvi</b>								
Kase un prasības pret Latvijas Banku	-	11,147,052	-	-	-	-	-	11,147,052
Prasības pret kredītiestādēm	-	83,736,541	-	7,392,246	174,580	32,100	-	91,335,467
Kredīti un avansi	4,798,857	6,913,484	4,184,749	4,278,174	14,696,248	23,365,235	2,035,433	60,272,180
Finanšu aktīvi pēc patiesās vērtības ar pārvērtēšanu peļņā vai zaudējumos	-	10,090,888	-	-	-	-	18,866	10,109,754
Nemateriālie aktīvi	-	-	-	-	-	382,887	-	382,887
Pamatīdzekļi	-	-	-	-	-	-	371,094	371,094
Atvasinātie finanšu instrumenti	-	27,950	-	-	-	-	-	27,950
Nākamo periodu izdevumi	-	-	-	-	110,655	-	-	110,655
Uzņēmumu ienākuma nodokļa prasības	-	-	376,059	-	-	-	-	376,059
Pārējie aktīvi	-	1,180,727	-	-	-	-	-	1,180,727
<b>Aktīvi kopā</b>	<b>4,798,857</b>	<b>113,096,642</b>	<b>4,560,808</b>	<b>11,670,420</b>	<b>14,981,483</b>	<b>23,780,222</b>	<b>2,425,393</b>	<b>175,313,825</b>
<b>Saistības un kapitāls un rezerves</b>								
Saistības pret kredītiestādēm	-	1,671,699	-	-	-	-	-	1,671,699
Noguldījumi	-	127,379,997	2,283,317	10,669,162	10,816,349	6,498,367	-	157,647,192
Atvasinātie finanšu instrumenti	-	55,628	-	-	-	-	-	55,628
Nākamo periodu ienākumi un uzkrātie izdevumi	-	-	-	-	409,550	-	-	409,550
Pārējās saistības	-	1,123,138	-	-	-	-	-	1,123,138
Atliktā ienākuma nodokļa saistības	-	-	-	-	2,758	-	-	2,758
Kapitāls un rezerves	-	-	-	-	-	-	14,403,860	14,403,860
<b>Saistības un kapitāls un rezerves kopā</b>	<b>-</b>	<b>130,230,462</b>	<b>2,283,317</b>	<b>10,669,162</b>	<b>11,228,657</b>	<b>6,498,367</b>	<b>14,403,860</b>	<b>175,313,825</b>
<b>Likviditāte</b>	<b>4,798,857</b>	<b>(17,133,820)</b>	<b>2,277,491</b>	<b>1,001,258</b>	<b>3,752,826</b>	<b>17,281,855</b>	<b>(11,978,467)</b>	<b>-</b>
<b>2009. gada 31. decembrī</b>								
<b>Aktīvi kopā</b>	<b>3,467,371</b>	<b>51,383,608</b>	<b>12,027,371</b>	<b>14,377,790</b>	<b>23,231,612</b>	<b>17,283,350</b>	<b>4,420,587</b>	<b>126,191,689</b>
<b>Saistības un kapitāls un rezerves kopā</b>	<b>-</b>	<b>76,941,898</b>	<b>12,087,476</b>	<b>4,311,491</b>	<b>9,763,894</b>	<b>8,566,394</b>	<b>14,520,536</b>	<b>126,191,689</b>
<b>Likviditāte</b>	<b>3,467,371</b>	<b>(25,558,290)</b>	<b>(60,105)</b>	<b>10,066,299</b>	<b>13,467,718</b>	<b>8,716,956</b>	<b>(10,099,949)</b>	<b>-</b>

**AS „REĢIONĀLĀ INVESTĪCIJU BANKA”  
2010. GADA FINANŠU PĀRSKATS**

**FINANŠU PĀRSKATU PIELIKUMI (turpinājums)**

**26 AKTĪVU UN SAISTĪBU SADALĪJUMS PĒC TO ATLIKUŠĀ ATMAKSAS UN DZĒŠANAS  
TERMIŅA (turpinājums)**

Nākamā tabula atspoguļo Bankas finanšu saistību nediskontētās naudas plūsmas termiņanalīzi 2010. gada 31. decembrī:

	<b>Termiņš nokavēts</b>	<b>1 mēn.</b>	<b>1-3 mēn.</b>	<b>3-6 mēn.</b>	<b>6-12 mēn.</b>	<b>1-5 gadi</b>	<b>Vairāk nekā 5 gadi un bez datuma</b>	<b>Kopā</b>
	<b>LVL</b>	<b>LVL</b>	<b>LVL</b>	<b>LVL</b>	<b>LVL</b>	<b>LVL</b>	<b>LVL</b>	<b>LVL</b>
Saistības pret citām kredītiestādēm	-	1,671,699	-	-	-	-	-	1,671,699
Noguldījumi	-	127,424,663	2,433,272	10,836,815	11,209,070	7,220,217	-	159,124,037
Pārējās saistības	-	1,178,766	-	-	412,308	-	-	1,591,074
<b>Saistības kopā</b>	<b>-</b>	<b>130,275,128</b>	<b>2,433,272</b>	<b>10,836,815</b>	<b>11,621,378</b>	<b>7,220,217</b>	<b>-</b>	<b>162,386,810</b>

Nākamā tabula atspoguļo Bankas finanšu saistību nediskontētās naudas plūsmas termiņanalīzi 2009. gada 31. decembrī:

	<b>Termiņš nokavēts</b>	<b>1 mēn.</b>	<b>1-3 mēn.</b>	<b>3-6 mēn.</b>	<b>6-12 mēn.</b>	<b>1-5 gadi</b>	<b>Vairāk nekā 5 gadi un bez datuma</b>	<b>Kopā</b>
	<b>LVL</b>	<b>LVL</b>	<b>LVL</b>	<b>LVL</b>	<b>LVL</b>	<b>LVL</b>	<b>LVL</b>	<b>LVL</b>
Saistības pret citām kredītiestādēm	-	264,498	18,741	28,112	1,443,090	-	-	1,754,441
Noguldījumi	-	76,530,922	12,353,162	4,719,914	8,672,834	8,940,361	-	111,217,193
Pārējās saistības	-	308,859	69	-	509,660	-	-	818,588
<b>Saistības kopā</b>	<b>-</b>	<b>77,104,279</b>	<b>12,371,972</b>	<b>4,748,026</b>	<b>10,625,584</b>	<b>8,940,361</b>	<b>-</b>	<b>113,790,222</b>

**AS „REĢIONĀLĀ INVESTĪCIJU BANKA”  
2010. GADA FINANŠU PĀRSKATS**

**FINANŠU PĀRSKATU PIELIKUMI (turpinājums)**

**27 AKTĪVU UN SAISTĪBU TERMIĻANALĪZE, PAMATOJOTIES UZ PROCENTU LIKMJU IZMAIŅĀM**

Nākamā tabula atspoguļo Bankas aktīvu un saistību sadalījumu 2010. gada 31. decembrī pēc atlikušā laika no atskaites datuma līdz tuvākajam no diviem datumiem – dzēšanas datumam vai procentu likmju pārskatīšanas datumam:

	1 mēn.	1–3 mēn.	3–6 mēn.	6–12 mēn.	1–5 gadi	Vairāk nekā 5 gadi	Pozīcijas, kas nav jutīgas pret procentu likmju risku	Kopā
	LVL	LVL	LVL	LVL	LVL	LVL	LVL	LVL
<b>Aktīvi</b>								
Kase un prasības pret Latvijas Banku	-	-	-	-	-	-	11,146,667	<b>11,146,667</b>
Prasības pret kredītiestādēm	78,859,112	-	1,070,000	-	-	-	11,391,021	<b>91,320,133</b>
Kredīti un avansi	11,036,107	8,344,253	7,557,004	14,346,374	18,055,225	211,176	-	<b>59,550,139</b>
Finanšu aktīvi pēc patiesas vērtības ar pārvērtēšanu peļņā vai zaudējumos	-	2,533,916	608,467	1,952,328	4,766,793	229,384	18,866	<b>10,109,754</b>
Nemateriālie aktīvi	-	-	-	-	-	-	382,887	<b>382,887</b>
Pamatlīdzekļi	-	-	-	-	-	-	371,094	<b>371,094</b>
Pārējie aktīvi	-	-	-	-	-	-	2,433,151	<b>2,433,151</b>
<b>Aktīvi kopā</b>	<b>89,895,219</b>	<b>10,878,169</b>	<b>9,235,471</b>	<b>16,298,702</b>	<b>22,822,018</b>	<b>440,560</b>	<b>25,743,686</b>	<b>175,313,825</b>
<b>Saistības un kapitāls un rezerves</b>								
Saistības pret kredītiestādēm	3,440	-	-	-	-	-	-	<b>3,440</b>
Noguldījumi	48,278,326	2,207,503	4,250,252	9,839,332	6,461,980	-	86,100,079	<b>157,137,472</b>
Pārējās saistības	-	-	-	-	-	-	3,766,295	<b>3,766,295</b>
Atliktā ienākuma nodokļa saistības	-	-	-	-	-	-	2,758	<b>2,758</b>
<b>Saistības kopā</b>	<b>48,281,766</b>	<b>2,207,503</b>	<b>4,250,252</b>	<b>9,839,332</b>	<b>6,461,980</b>	-	<b>89,869,132</b>	<b>160,909,965</b>
<b>Kapitāls un rezerves</b>	-	-	-	-	-	-	14,403,860	<b>14,403,860</b>
<b>Saistības un kapitāls un rezerves kopā</b>	<b>48,281,766</b>	<b>2,207,503</b>	<b>4,250,252</b>	<b>9,839,332</b>	<b>6,461,980</b>	-	<b>104,272,992</b>	<b>175,313,825</b>
<b>Bilances procentu riska jutīguma analīze</b>								
<i>Bilances procentu riska jutīguma analīze</i>	41,613,453	8,670,666	4,985,219	6,459,370	16,360,038	440,560	(78,529,306)	-
<b>2009. gada 31. decembrī</b>								
<b>Aktīvi kopā</b>	<b>34,687,786</b>	<b>11,847,312</b>	<b>17,414,876</b>	<b>21,550,862</b>	<b>13,568,641</b>	<b>448</b>	<b>27,121,764</b>	<b>126,191,689</b>
<b>Saistības un kapitāls un rezerves kopā</b>	<b>33,601,141</b>	<b>3,280,091</b>	<b>1,663,896</b>	<b>8,923,910</b>	<b>8,534,866</b>	-	<b>70,187,785</b>	<b>126,191,689</b>
<b>Bilances procentu riska jutīguma analīze</b>								
<i>Bilances procentu riska jutīguma analīze</i>	1,086,645	8,567,221	15,750,980	12,626,952	5,033,775	448	(43,066,021)	-

**AS „REĢIONĀLĀ INVESTĪCIJU BANKA”  
2010. GADA FINANŠU PĀRSKATS**

**FINANŠU PĀRSKATU PIELIKUMI (turpinājums)**

**28 DARĪJUMI AR SAISTĪTĀJĀM PUSĒM**

Puses tiek uzskatītas par saistītām, ja viena no tām spēj kontrolēt otru, tās atrodas zem kopējas kontroles vai vienai pusei ir būtiska ietekme pār otru pusi finansiālu vai saimniecisku lēmumu pieņemšanā.

Par saistītām personām tiek uzskatīti akcionāri, Uzraudzības padomes un Valdes locekļi, vadošie Bankas darbinieki, viņu tuvi radnieki, kā arī viņu kontrolē esošās uzņēmēj sabiedrības, un ar Banku saistītie uzņēmumi.

2010. gada 31. decembrī prasības un saistības darījumos ar saistītajām pusēm bija šādas:

	<b>Saistītām personām piederošie uzņēmumi</b>	<b>Citas saistītās puses</b>
Neizlietotās kredītlīnijas	<b>54</b>	<b>16,614</b>

Kredīti, kas izsniegti un ko atmaksājušas saistītās puses 2010. gada laikā:

	<b>Akcionāri ar būtisku līdzdalību</b>	<b>Saistītām personām piederošie uzņēmumi</b>	<b>Citas saistītās puses</b>
Izdots saistītām pusēm	1,000,982,272	-	6,621
Saņemts no saistītām pusēm	1,007,098,776	-	2,728

Darījumu summas ar saistītajām pusēm uz 2010. gada 31. decembri bija šādas:

	<b>Akcionāri ar būtisku līdzdalību</b>	<b>Saistītām personām piederošie uzņēmumi</b>	<b>Citas saistītās puses</b>
Kopējā kredītu un avansu summa (procentu likme pēc līguma: 6-24%)	11,395,064	-	21,089
Korespondējošais konts	1,973,176	-	-
Noguldījumi (procentu likme pēc līguma: 4.5 – 7.5%)	-	811,996	317,194
Vostro konts	3,440	-	-

Ienākumi un izdevumi no darījumiem ar saistītām pusēm 2010. gadā bija šādi:

	<b>Akcionāri ar būtisku līdzdalību</b>	<b>Saistītām personām piederošie uzņēmumi</b>	<b>Citas saistītās puses</b>
Procentu ienākumi	1,296,772	38,290	1,354
Procentu izdevumi	-	1,222	9,175
Komisijas naudas ienākumi	-	5,437	1,021
Komisijas naudas izdevumi	8,457	-	-
Peļņa no vērtspapīru pēc patiesās vērtības ar pārvērtēšanu peļņā vai zaudējumos pārvērtēšanas	(6,341)	-	-
Administratīvās un citas operatīvās izmaksas	12,800	-	-

**AS „REĢIONĀLĀ INVESTĪCIJU BANKA”  
2010. GADA FINANŠU PĀRSKATS**

**FINANŠU PĀRSKATU PIELIKUMI (turpinājums)**

**28 DARĪJUMI AR SAISTĪTAJĀM PUSĒM (turpinājums)**

2009. gada 31. decembrī prasības un saistības darījumos ar saistītajām pusēm bija šādas:

	<b>Citas saistītās puses</b>
Neizlietotās kredītlīnijas	<b>22,277</b>

Kredīti, kas izsniegti un ko atmaksājušas saistītās pusēs 2009. gada laikā:

	<b>Akcionāri ar būtisku līdzdalību</b>	<b>Saistītām personām piederošie uzņēmumi</b>	<b>Citas saistītās puses</b>
Izdots saistītām pusēm	3,674,339,323	-	3,977
Saņemts no saistītām pusēm	3,678,665,207	38,880	11,258

Darījumu summas ar saistītajām pusēm uz 2009. gada 31. decembri bija šādas:

	<b>Akcionāri ar būtisku līdzdalību</b>	<b>Saistītām personām piederošie uzņēmumi</b>	<b>Citas saistītās puses</b>
Kopējā kredītu un avansu summa (procentu likme pēc līguma: 5.5 - 18%) Ieguldījumu vērtspapīri tirdzniecības nolūkiem	16,227,628	903,018	17,196
Korespondējošais konts	427,838	-	-
Noguldījumi (procentu likme pēc līguma: 6.25 – 7.7%)	33,369	-	-
Vostro konts	-	55,764	84,738
	12,440	-	-

Ienākumi un izdevumi no darījumiem ar saistītām pusēm 2009. gadā bija šādi:

	<b>Akcionāri ar būtisku līdzdalību</b>	<b>Saistītām personām piederošie uzņēmumi</b>	<b>Citas saistītās puses</b>
Procentu ienākumi	2,520,067	62,221	1,337
Procentu izdevumi	26,162	-	1,963
Komisijas naudas ienākumi	-	-	949
Komisijas naudas izdevumi	7,979	-	-
Peļņa no vērtspapīru pēc patiesās vērtības ar pārvērtēšanu peļņā vai zaudējumos pārvērtēšanas	199,848	-	-
Administratīvās un citas operatīvās izmaksas	7,599	-	-

**AS „REĢIONĀLĀ INVESTĪCIJU BANKA”  
2010. GADA FINANŠU PĀRSKATS**

**FINANŠU PĀRSKATU PIELIKUMI (turpinājums)**

**28 DARĪJUMI AR SAISTĪTAJĀM PUSĒM (turpinājums)**

Zemāk atspoguļotas atalgojuma summas Bankas vadībai:

	2010 LVL	2009 LVL
<i>Īstermiņa labumi:</i>		
- darba alga	198,411	258,565
<i>Pensijas:</i>		
- Izdevumi valsts pensiju fondam	47,342	61,066
<b>Kopā</b>	<b>245,753</b>	<b>319,631</b>

**29 FINANŠU AKTĪVU UN SAISTĪBU PATIESĀ VĒRTĪBA**

Vadība uzskata, ka to finanšu aktīvu un saistību uzskaites vērtība, kas Bankas bilancē netiek novērtēti to patiesajā vērtībā, atšķiras no šo finanšu aktīvu un saistību patiesās vērtības šādi:

	2010		2009	
	Balances vērtība LVL	Patiesā vērtība LVL	Balances vērtība LVL	Patiesā vērtība LVL
<b>Aktīvi</b>				
Kredīti	<b>67,618,082</b>	<b>73,555,014</b>	<b>60,356,103</b>	<b>65,189,222</b>

Procentu likmes, kas tika izmantotas patiesās vērtības noteikšanai, ir vienādas ar aizdevumu līgumos noteiktām procentu likmēm, kur mainīgā procentu likmes daļa ir aprēķināta balstoties uz starpbanku tirgus likmēm (EURIBOR, LIBOR, utt.) gada beigās.

**30 NODOKĻI**

	Balances vērtība 31.12.2009 LVL	Aprēķināts par 2010. gadu LVL	Samaksāts 2010. gadā LVL	Balances vērtība 31.12.2010 LVL
Uzņēmumu ienākumu nodoklis*	(300,846)	204,415	(279,628)	(376,059)
Valsts sociālās apdrošināšanas obligātās iemaksas	37,920	475,157	(471,933)	41,144
Iedzīvotāju ienākumu nodoklis	(863)	410,103	(410,624)	(1,384)
Pievienotās vērtības nodoklis	6,637	66,540	(68,194)	4,983
<b>(Pārmaksa)</b>	<b>(301,709)</b>			<b>(377,443)</b>
<b>Parāds</b>	<b>44,557</b>			<b>46,127</b>

\*Aprēķinātais un samaksātais UIN iekļauj ārvalstīs ieturēto nodokli LVL 150,175.

Nodokļu institūcijas ir tiesīgas veikt nodokļu aprēķinu revīziju par pēdējiem trīs taksācijas gadiem. Bankas vadībai nav zināmi nekādi apstākļi, kas varētu radīt iespējamās būtiskas saistības nākotnē.

**31 NOTIKUMI PĒC PĀRSKATA GADA BEIGĀM**

Laika periodā kopš pārskata gada pēdējās dienas nav bijuši notikumi, kas būtiski ietekmētu Bankas finansiālo stāvokli 2010. gada 31. decembrī.